



Comala

GOBIERNO MUNICIPAL
2021-2024



Abril 2022
Cuenta Pública



CONTENIDO

Información Contable ●

- Estado de Actividades
- Estado de Situación Financiera
- Estado de Variación de la Hacienda Pública
- Estado de Cambios en la Situación Financiera
- Estado de Flujos de Efectivo
- Informe Sobre Pasivos Contingentes
- Notas a los Estados Financieros
- Conciliación entre los Ingresos Presupuestarios y los Ingresos Contables
- Conciliación entre los Egresos Presupuestarios y los Gastos Contables
- Estado Analítico del Activo
- Estado Analítico de la Deuda y Otros Pasivos

Información Presupuestaria ●

Estado Analítico de Ingresos

- Rubro de Ingreso
- Fuente de Financiamiento

Estado Analítico del Presupuesto de Egresos

- Clasificación por Objeto del Gasto
- Clasificación por Tipo de Gasto
- Clasificación Administrativa
- Clasificación Funcional
- Clasificación por Fuente de Financiamiento
- Ubicación Geográfica

Información de Deuda ●

- Endeudamiento Neto
- Intereses de la Deuda

Información Programática ●

- Gasto por Categoría Programática

Indicadores de Postura Fiscal ●



- **Información Contable**





MUNICIPIO DE COMALA, COL.
Sistema Integral de Contabilidad Gubernamental
ESTADO DE ACTIVIDADES
DEL 1 DE ENERO AL 30 DE ABRIL DE 2022
(Cifras en Pesos)

Concepto	2022	2021
INGRESOS Y OTROS BENEFICIOS		
INGRESOS DE GESTIÓN		
IMPUESTOS	12,291,739.30	10,478,582.33
CUOTAS Y APORTACIONES DE SEGURIDAD SOCIAL	8,014,696.05	7,210,064.36
CONTRIBUCIONES DE MEJORAS	0.00	0.00
DERECHOS	68,751.76	113,992.44
PRODUCTOS	3,722,053.24	2,963,878.31
APROVECHAMIENTOS	165,943.82	97,414.11
INGRESOS POR VENTA DE BIENES Y PRESTACIÓN DE SERVICIOS	320,294.43	81,882.30
	0.00	11,350.81
PARTICIPACIONES, APORTACIONES, CONVENIOS, INCENTIVOS DERIVADOS DE LA COLABORACIÓN FISCAL, FONDOS DISTINTOS DE APORTACIONES, TRANSFERENCIAS, ASIGNACIONES, SUBSIDIOS Y JUBILACIONES	46,346,544.74	34,499,859.77
PARTICIPACIONES, APORTACIONES, CONVENIOS, INCENTIVOS DERIVADOS DE LA COLABORACIÓN FISCAL Y FONDOS DISTINTOS DE APORTACIONES	46,346,544.74	34,499,859.77
TRANSFERENCIAS, ASIGNACIONES, SUBSIDIOS Y SUBVENCIONES, Y PENSIONES Y JUBILACIONES	0.00	0.00
OTROS INGRESOS Y BENEFICIOS		
INGRESOS FINANCIEROS	0.00	0.00
INCREMENTO POR VARIACIÓN DE INVENTARIOS	0.00	0.00
DISMINUCIÓN DEL EXCESO DE ESTIMACIONES POR PÉRDIDA O DETERIORO U OBSOLESCENCIA	0.00	0.00
DISMINUCIÓN DEL EXCESO DE PROVISIONES	0.00	0.00
OTROS INGRESOS Y BENEFICIOS VARIOS	0.00	0.00
	0.00	0.00
TOTAL DE INGRESOS Y OTROS BENEFICIOS	58,638,284.04	44,978,442.10
GASTOS Y OTRAS PÉRDIDAS		
GASTOS DE FUNCIONAMIENTO		
SERVICIOS PERSONALES	25,569,558.46	23,616,622.61
MATERIALES Y SUMINISTROS	18,696,284.78	18,663,698.95
SERVICIOS GENERALES	2,270,380.86	2,425,714.65
	4,602,892.82	2,527,209.01
TRANSFERENCIAS, ASIGNACIONES, SUBSIDIOS Y OTRAS AYUDAS	5,847,748.82	5,623,344.95
TRANSFERENCIAS INTERNAS Y ASIGNACIONES AL SECTOR PÚBLICO	0.00	0.00
TRANSFERENCIAS AL RESTO DEL SECTOR PÚBLICO	1,255,589.00	1,120,000.00
SUBSIDIOS Y SUBVENCIONES	63,173.50	46,235.00
AYUDAS SOCIALES	52,800.00	56,800.00
PENSIONES Y JUBILACIONES	4,476,186.32	4,400,309.95



MUNICIPIO DE COMALA, COL.
Sistema Integral de Contabilidad Gubernamental
ESTADO DE ACTIVIDADES
DEL 1 DE ENERO AL 30 DE ABRIL DE 2022
(Cifras en Pesos)

Concepto	2022	2021
TRANSFERENCIAS A FIDEICOMISOS, MANDATOS Y CONTRATOS ANALOGOS.	0.00	0.00
TRANSFERENCIAS A LA SEGURIDAD SOCIAL	0.00	0.00
DONATIVOS	0.00	0.00
TRANSFERENCIAS AL EXTERIOR	0.00	0.00
PARTICIPACIONES Y APORTACIONES	0.00	0.00
PARTICIPACIONES	0.00	0.00
APORTACIONES	0.00	0.00
CONVENIOS	0.00	0.00
INTERESES, COMISIONES Y OTROS GASTOS DE LA DEUDA PÚBLICA	182,816.15	210,602.90
INTERESES DE LA DEUDA PUBLICA	182,816.15	210,602.90
COMISIONES DE LA DEUDA PUBLICA	0.00	0.00
GASTOS DE LA DEUDA PUBLICA	0.00	0.00
COSTO POR CEBERTURAS	0.00	0.00
APOYOS FINANCIEROS	0.00	0.00
OTROS GASTOS Y PÉRDIDAS EXTRAORDINARIAS	0.00	0.00
ESTIMACIONES, DEPRECIACIONES, DETERIOROS, OBSOLESCENCIA Y AMORTIZACIONES	0.00	0.00
PROVISIONES	0.00	0.00
DISMINUCION DE INVENTARIOS	0.00	0.00
AUMENTO POR INSUFICIENCIA DE ESTIMACIONES POR PÉRDIDA O DETERIORO U OBSOLESCENCIA	0.00	0.00
AUMENTO POR INSUFICIENCIA DE PROVISIONES	0.00	0.00
OTROS GASTOS	0.00	0.00
INVERSION PUBLICA	0.00	0.00
INVERSION PUBLICA NO CAPITALIZABLE	0.00	0.00
TOTAL DE GASTOS Y OTRAS PÉRDIDAS	31,600,123.43	29,450,570.46

RESULTADOS DEL EJERCICIO (AHORRO/DESAHORRO)

27,038,160.61 **15,527,871.64**



MUNICIPIO DE COMALA, COL.
Sistema Integral de Contabilidad Gubernamental
ESTADO DE ACTIVIDADES
DEL 1 DE ENERO AL 30 DE ABRIL DE 2022
(Cifras en Pesos)

Concepto

2022

2021

PRESIDENTE MUNICIPAL

Felipe Rivera S.

C. FELIPE DE JESUS MICHEL SANTANA

TESORERO MUNICIPAL

Cesar Abelardo Rodríguez Rincon

C.P. CESAR ABELARDO RODRIGUEZ RINCON

OFICIAL MAYOR

L.A.E. Guillermina Valencia Montes

L.A.E. GUILLERMINA VALENCIA MONTES



MUNICIPIO DE COMALA, COL.
Sistema Integral de Contabilidad Gubernamental
ESTADO DE SITUACION FINANCIERA
AL 30 DE ABRIL DE 2022
(Cifras en Pesos)

Concepto	2022	2021	Concepto	2022	2021
ACTIVO			PASIVO		
ACTIVO CIRCULANTE			PASIVO CIRCULANTE		
EFFECTIVO Y EQUIVALENTES	28,039,869.92	18,624,098.53	CUENTAS POR PAGAR A CORTO PLAZO	16,821,866.18	16,321,996.86
DERECHOS A RECIBIR EFFECTIVO O EQUIVALENTES	5,930,594.83	5,882,056.95	DOCUMENTOS POR PAGAR A CORTO PLAZO	1,677,445.51	1,677,445.51
DERECHOS A RECIBIR BIENES O SERVICIOS	8,504.49	8,504.49	PORCIÓN A CORTO PLAZO DE LA DEUDA PÚBLICA A LARGO PLAZO	1,988,198.43	5,597,826.15
INVENTARIOS	0.00	0.00	TÍTULOS Y VALORES A CORTO PLAZO	0.00	0.00
ALMACÉN	0.00	0.00	PASIVOS DIFERIDOS A CORTO PLAZO	0.00	0.00
ESTIMACIÓN POR PÉRDIDAS O DETERIORO DE ACTIVOS CIRCULANTES	0.00	0.00	FONDOS Y BIENES DE TERCEROS EN GARANTÍA Y/O ADMINISTRACIÓN A CORTO PLAZO	250,692.83	230,093.03
OTROS ACTIVOS CIRCULANTES	0.00	0.00	PROVISIONES A CORTO PLAZO	3,032,675.09	3,240,940.34
TOTAL DE ACTIVOS CIRCULANTES	33,978,969.24	24,514,659.97	OTROS PASIVOS A CORTO PLAZO	41,058.14	41,058.14
			TOTAL DE PASIVOS CIRCULANTES	23,811,936.18	27,109,360.03
ACTIVO NO CIRCULANTE			PASIVO NO CIRCULANTE		
INVERSIONES FINANCIERAS A LARGO PLAZO	0.00	0.00	CUENTAS POR PAGAR A LARGO PLAZO	0.00	0.00
DERECHOS A RECIBIR EFFECTIVO O EQUIVALENTES A LARGO PLAZO	0.00	0.00	DOCUMENTOS POR PAGAR A LARGO PLAZO	0.00	0.00
BIENES INMUEBLES, INFRAESTRUCTURA Y CONSTRUCCIONES EN PROCESO	40,906,992.41	25,256,953.72	DEUDA PÚBLICA A LARGO PLAZO	6,981,012.19	7,944,192.60
BIENES MUEBLES	13,445,391.98	13,254,861.32	PASIVOS DIFERIDOS A LARGO PLAZO	0.00	0.00
ACTIVOS INTANGIBLES	567,820.00	567,820.00	FONDOS Y BIENES DE TERCEROS EN GARANTÍA Y/O ADMINISTRACIÓN A LARGO PLAZO	0.00	0.00
DEPRECIACIONES, DETERIORO Y AMORTIZACIONES ACUMULADAS DE BIENES	0.00	0.00			



MUNICIPIO DE COMALA, COL.
Sistema Integral de Contabilidad Gubernamental
ESTADO DE SITUACION FINANCIERA
AL 30 DE ABRIL DE 2022
(Cifras en Pesos)

Concepto	2022	2021	Concepto	2022	2021
ACTIVOS DIFERIDOS	1,900,687.77	1,900,687.77	PROVISIONES A LARGO PLAZO	0.00	0.00
ESTIMACIÓN POR PÉRDIDAS O DETERIORO DE ACTIVOS NO CIRCULANTES	0.00	0.00	TOTAL DE PASIVOS NO CIRCULANTES	6,981,012.19	7,944,192.60
OTROS ACTIVOS NO CIRCULANTES	0.00	0.00	TOTAL DEL PASIVO	30,792,948.37	35,053,552.63
TOTAL DE ACTIVOS NO CIRCULANTES	56,820,892.16	40,980,322.81	HACIENDA PÚBLICA/ PATRIMONIO	8,376,418.81	8,376,418.81
TOTAL DEL ACTIVO	90,799,861.40	65,494,982.78	CONTRIBUIDO	8,376,418.81	8,376,418.81
			APORTACIONES	0.00	0.00
			DONACIONES DE CAPITAL	0.00	0.00
			ACTUALIZACIÓN DE LA HACIENDA PÚBLICA/ PATRIMONIO	0.00	0.00
			HACIENDA PÚBLICA/ PATRIMONIO GENERADO	51,630,494.22	22,065,011.34
			RESULTADOS DEL EJERCICIO (AHORRO/DESAHORRO)	27,038,160.61	15,527,871.64
			RESULTADOS DE EJERCICIOS ANTERIORES	77,688,448.35	55,448,923.32
			REVALÚOS	0.00	0.00
			RESERVAS	0.00	0.00
			RECTIFICACIONES DE RESULTADOS DE EJERCICIOS ANTERIORES	-53,096,114.74	-48,911,783.62
			EXCESO O INSUFICIENCIA EN LA ACTUALIZACIÓN DE LA HACIENDA PÚBLICA/	0.00	0.00



MUNICIPIO DE COMALA, COL.
 Sistema Integral de Contabilidad Gubernamental
 ESTADO DE SITUACION FINANCIERA
 AL 30 DE ABRIL DE 2022
 (Cifras en Pesos)

Concepto	2022	2021	Concepto	2022	2021
PATRIMONIO			PATRIMONIO		
RESULTADO POR POSICIÓN MONETARIA	0.00		RESULTADO POR POSICIÓN MONETARIA	0.00	0.00
RESULTADO POR TENENCIA DE ACTIVOS NO MONETARIOS	0.00		RESULTADO POR TENENCIA DE ACTIVOS NO MONETARIOS	0.00	0.00

**TOTAL HACIENDA PUBLICA/
 PATRIMONIO** 60,006,913.03 **30,441,430.15**

**TOTAL DEL PASIVO Y HACIENDA PUBLICA/
 PATRIMONIO** 90,799,861.40 **65,494,982.78**

TESORERO MUNICIPAL

 C.P. GESAR ABELARDO RODRIGUEZ RINCON

PRESIDENTE MUNICIPAL

 C. FELIPE DE JESUS MICHEL SANTANA

OFICIAL MAYOR

 L.A.E. GUILLERMINA VALENCIA MONTES




MUNICIPIO DE COMALA, COL.
 Sistema Integral de Contabilidad Gubernamental
ESTADO DE VARIACION EN LA HACIENDA PUBLICA
DEL 1 DE ENERO AL 30 DE ABRIL DE 2022
 (Cifras en Pesos)

Concepto	Hacienda Pública/ Patrimonio Contribuido	Hacienda Pública/ Patrimonio Gen. Ejer. Ant.	Hacienda Pública/ Patrimonio Gen. Ejer. Actualización de la Hac. Pública / Patrimonio	Exceso o Insuficiencia en la Actualización de la Hac. Pública / Patrimonio	Total
Hacienda Pública / Patrimonio Contribuido Neto de 2021	8,376,418.81				8,376,418.81
<i>Aportaciones</i>	<i>8,376,418.81</i>				<i>8,376,418.81</i>
<i>Donaciones de Capital</i>	<i>0.00</i>				<i>0.00</i>
<i>Actualización de la Hacienda Pública/ Patrimonio</i>	<i>0.00</i>				<i>0.00</i>
Hacienda Pública / Patrimonio Generado Neto de 2021		8,231,456.96	22,239,525.03		30,470,981.99
<i>Resultados del Ejercicio (Ahorro/DesAhorro)</i>		<i>8,231,456.96</i>	<i>22,239,525.03</i>		<i>22,239,525.03</i>
<i>Resultados de Ejercicios Anteriores</i>		<i>55,448,923.32</i>			<i>55,448,923.32</i>
<i>Revalúos</i>		<i>0.00</i>			<i>0.00</i>
<i>Reservas</i>		<i>0.00</i>			<i>0.00</i>
<i>Rectificaciones de Resultados de Ejercicios Anteriores</i>		<i>-47,217,466.36</i>			<i>-47,217,466.36</i>
Exceso o Insuficiencia en la Actualización de la Hacienda Pública/ Patrimonio Neto de 2021				0.00	0.00
<i>Resultados por Posición Monetaria</i>				<i>0.00</i>	<i>0.00</i>
<i>Resultados por Tenencia de Activos no Monetarios</i>				<i>0.00</i>	<i>0.00</i>
Hacienda Pública/ Patrimonio Neto Final de 2021	8,376,418.81	8,231,456.96	22,239,525.03	0.00	38,847,400.80
Cambios en la Hacienda Pública/ Patrimonio Contribuido Neto de 2022	0.00				0.00
<i>Aportaciones</i>	<i>0.00</i>				<i>0.00</i>
<i>Donaciones de Capital</i>	<i>0.00</i>				<i>0.00</i>
<i>Actualización de la Hacienda Pública/ Patrimonio</i>	<i>0.00</i>				<i>0.00</i>
Variaciones de la Hacienda Pública/ Patrimonio Generado Neto de 2022	0.00	0.00	21,159,512.23		21,159,512.23
<i>Resultados del Ejercicio (Ahorro/Desahorro)</i>			<i>21,159,512.23</i>		<i>21,159,512.23</i>
<i>Resultados de Ejercicios Anteriores</i>			<i>27,038,160.61</i>		<i>27,038,160.61</i>
<i>Revalúos</i>		<i>0.00</i>	<i>0.00</i>		<i>0.00</i>
<i>Reservas</i>		<i>0.00</i>	<i>0.00</i>		<i>0.00</i>
<i>Rectificaciones de Resultados de Ejercicios Anteriores</i>		<i>0.00</i>	<i>-5,878,648.38</i>		<i>-5,878,648.38</i>



MUNICIPIO DE COMALA, COL.
 Sistema Integral de Contabilidad Gubernamental
ESTADO DE VARIACION EN LA HACIENDA PUBLICA
DEL 1 DE ENERO AL 30 DE ABRIL DE 2022
 (Cifras en Pesos)

Concepto	Hacienda Pública/Patrimonio Contribuido	Hacienda Pública/Patrimonio Gen. Ejer. Ant.	Hacienda Pública/Patrimonio Gen. Ejer. Actualización de la Hac. Pública / Patrimonio	Exceso o Insuficiencia en la Actualización de la Hac. Pública / Patrimonio	Total
Cambios en el Exceso o Insuficiencia en la Actualización de la Hacienda Pública/Patrimonio Neto de 2022				0.00	0.00
<i>Resultado por Posición Monetaria</i>				<i>0.00</i>	<i>0.00</i>
<i>Resultado por Tenencia de Activos no Monetarios</i>				<i>0.00</i>	<i>0.00</i>
Hacienda Pública/Patrimonio Neto Final de 2022	8,376,418.81	8,231,456.96	43,399,037.26	0.00	60,006,913.03

TESORERO MUNICIPAL

 C.P. CESAR-ABELARDO RODRIGUEZ RINCON

PRESIDENTE MUNICIPAL

 C. FELIPE DE JESUS MICHEL SANTANA

OFICIAL MAYOR

 L.A.E. GUILLERMINA VALENCIA MONTES



MUNICIPIO DE COMALA, COL.
Sistema Integral de Contabilidad Gubernamental
ESTADO DE CAMBIOS EN LA SITUACION FINANCIERA
DEL 1 DE ENERO AL 30 DE ABRIL DE 2022
(Cifras en Pesos)

Concepto	Origen	Aplicación
ACTIVO	0.00	21,078,247.85
ACTIVO CIRCULANTE		
EFFECTIVO Y EQUIVALENTES	0.00	19,621,419.98
DERECHOS A RECIBIR EFECTIVO O EQUIVALENTES	0.00	19,564,489.54
DERECHOS A RECIBIR BIENES O SERVICIOS	0.00	56,930.44
INVENTARIOS	0.00	0.00
ALMACÉN	0.00	0.00
ESTIMACIÓN POR PÉRDIDAS O DETERIORO DE ACTIVOS CIRCULANTES	0.00	0.00
OTROS ACTIVOS CIRCULANTES	0.00	0.00
ACTIVO NO CIRCULANTE		
INVERSIONES FINANCIERAS A LARGO PLAZO	0.00	1,456,827.87
DERECHOS A RECIBIR EFECTIVO O EQUIVALENTES A LARGO PLAZO	0.00	0.00
BIENES INMUEBLES, INFRAESTRUCTURA Y CONSTRUCCIONES EN PROCESO	0.00	0.00
BIENES MUEBLES	0.00	1,371,034.88
ACTIVOS INTANGIBLES	0.00	85,792.99
DEPRECIACIONES, DETERIORO Y AMORTIZACIONES ACUMULADAS DE BIENES	0.00	0.00
ACTIVOS DIFERIDOS	0.00	0.00
ESTIMACIÓN POR PÉRDIDAS O DETERIORO DE ACTIVOS NO CIRCULANTES	0.00	0.00
OTROS ACTIVOS NO CIRCULANTES	0.00	0.00
PASIVO	1,679,327.71	1,760,592.09
PASIVO CIRCULANTE		
CUENTAS POR PAGAR A CORTO PLAZO	1,679,327.71	797,411.68
DOCUMENTOS POR PAGAR A CORTO PLAZO	1,001,925.02	0.00
PORCIÓN A CORTO PLAZO DE LA DEUDA PÚBLICA A LARGO PLAZO	0.00	0.00
TÍTULOS Y VALORES A CORTO PLAZO	652,213.89	0.00
PASIVOS DIFERIDOS A CORTO PLAZO	0.00	0.00
FONDOS Y BIENES DE TERCEROS EN GARANTÍA Y/O ADMINISTRACIÓN A CORTO PLAZO	0.00	0.00
PROVISIONES A CORTO PLAZO	25,188.80	0.00
OTROS PASIVOS A CORTO PLAZO	0.00	797,411.68
	0.00	0.00
PASIVO NO CIRCULANTE		
CUENTAS POR PAGAR A LARGO PLAZO	0.00	963,180.41
DOCUMENTOS POR PAGAR A LARGO PLAZO	0.00	0.00
DEUDA PÚBLICA A LARGO PLAZO	0.00	0.00
PASIVOS DIFERIDOS A LARGO PLAZO	0.00	963,180.41
	0.00	0.00



MUNICIPIO DE COMALA, COL.
Sistema Integral de Contabilidad Gubernamental
ESTADO DE CAMBIOS EN LA SITUACION FINANCIERA
DEL 1 DE ENERO AL 30 DE ABRIL DE 2022
(Cifras en Pesos)

Concepto	Origen	Aplicación
FONDOS Y BIENES DE TERCEROS EN GARANTÍA Y/O ADMINISTRACIÓN A LARGO PLAZO PROVISIONES A LARGO PLAZO	0.00 0.00	0.00 0.00
HACIENDA PUBLICA/ PATRIMONIO	27,038,160.61	5,878,648.38
HACIENDA PUBLICA/ PATRIMONIO CONTRIBUIDO		
APORTACIONES	0.00	0.00
DONACIONES DE CAPITAL	0.00	0.00
ACTUALIZACIÓN DE LA HACIENDA PÚBLICA/ PATRIMONIO	0.00	0.00
0.00	0.00	0.00
HACIENDA PUBLICA/ PATRIMONIO GENERADO	27,038,160.61	5,878,648.38
RESULTADOS DEL EJERCICIO (AHORRO/DESAHORRO)	27,038,160.61	0.00
RESULTADOS DE EJERCICIOS ANTERIORES	0.00	0.00
REVALÚOS	0.00	0.00
RESERVAS	0.00	0.00
RECTIFICACIONES DE RESULTADOS DE EJERCICIOS ANTERIORES	0.00	0.00
EXCESO O INSUFICIENCIA EN LA ACTUALIZACION DE LA HACIENDA PUBLICA/ PATRIMONIO	0.00	0.00
RESULTADO POR POSICIÓN MONETARIA	0.00	0.00



MUNICIPIO DE COMALA, COL.
Sistema Integral de Contabilidad Gubernamental
ESTADO DE FLUJOS DE EFECTIVO
DEL 1 DE ENERO AL 30 DE ABRIL DE 2022
(Cifras en Pesos)

Concepto	2022	2021
FLUJOS DE EFECTIVO DE LAS ACTIVIDADES DE OPERACION		
ORIGEN	58,638,284.04	44,978,442.10
IMPUESTOS	8,014,696.05	7,210,064.36
CUOTAS Y APORTACIONES DE SEGURIDAD SOCIAL	0.00	0.00
CONTRIBUCIONES DE MEJORAS	68,751.76	113,992.44
DERECHOS	3,722,053.24	2,963,878.31
PRODUCTOS	165,943.82	97,414.11
APROVECHAMIENTOS	320,294.43	81,882.30
INGRESOS POR VENTA DE BIENES Y PRESTACIÓN DE SERVICIOS	0.00	11,350.81
PARTICIPACIONES, APORTACIONES, CONVENIOS, INCENTIVOS DERIVADOS DE LA COLABORACIÓN FISCAL Y FONDOS DISTINTOS DE APORTACIONES	46,346,544.74	34,499,859.77
TRANSFERENCIAS, ASIGNACIONES, SUBSIDIOS Y SUBVENCIONES, Y PENSIONES Y JUBILACIONES	0.00	0.00
OTROS ORIGENES DE OPERACIÓN	0.00	0.00
APLICACION	31,600,123.43	29,450,570.46
SERVICIOS PERSONALES	18,696,284.78	18,663,698.95
MATERIALES Y SUMINISTROS	2,270,380.86	2,425,714.65
SERVICIOS GENERALES	4,602,892.82	2,527,209.01
TRANSFERENCIAS INTERNAS Y ASIGNACIONES AL SECTOR PÚBLICO	0.00	0.00
TRANSFERENCIAS AL RESTO DEL SECTOR PÚBLICO	1,255,589.00	1,120,000.00
SUBSIDIOS Y SUBVENCIONES	63,173.50	46,235.00
AYUDAS SOCIALES	52,800.00	56,800.00
PENSIONES Y JUBILACIONES	4,476,186.32	4,400,309.95
TRANSFERENCIAS A FIDEICOMISOS, MANDATOS Y CONTRATOS ANALOGOS.	0.00	0.00
TRANSFERENCIAS A LA SEGURIDAD SOCIAL	0.00	0.00
DONATIVOS	0.00	0.00
TRANSFERENCIAS AL EXTERIOR	0.00	0.00
PARTICIPACIONES	0.00	0.00
APORTACIONES	0.00	0.00
CONVENIOS	0.00	0.00
OTRAS APLICACIONES DE OPERACIÓN	182,816.15	210,602.90
FLUJOS NETOS DE EFECTIVO POR ACTIVIDADES DE OPERACION	27,038,160.61	15,527,871.64

FLUJOS DE EFECTIVO DE LAS ACTIVIDADES DE INVERSION



MUNICIPIO DE COMALA, COL.
Sistema Integral de Contabilidad Gubernamental
ESTADO DE FLUJOS DE EFECTIVO
DEL 1 DE ENERO AL 30 DE ABRIL DE 2022
(Cifras en Pesos)

Concepto	2022	2021
ORIGEN		
BIENES INMUEBLES, INFRAESTRUCTURA Y CONSTRUCCIONES EN PROCESO	73,620.13	0.00
BIENES MUEBLES	0.00	0.00
OTROS ORIGENES DE INVERSION	73,620.13	0.00
APLICACION		
BIENES INMUEBLES, INFRAESTRUCTURA Y CONSTRUCCIONES EN PROCESO	7,409,096.38	144,984.60
BIENES MUEBLES	1,371,034.88	112,959.44
OTRAS APLICACIONES DE INVERSION	85,792.99	24,794.16
	5,952,268.51	7,231.00
FLUJOS NETOS DE EFECTIVO POR ACTIVIDADES DE INVERSION	-7,335,476.25	-144,984.60
FLUJOS DE EFECTIVO DE LAS ACTIVIDADES DE FINANCIAMIENTO		
ORIGEN		
ENDEUDAMIENTO NETO	49,812,532.35	52,015,068.19
- INTERNO	963,180.41	5,777,607.78
- EXTERNO	963,180.41	5,777,607.78
OTROS ORIGENES DE FINANCIAMIENTO	0.00	0.00
APLICACION		
SERVICIOS DE LA DEUDA	48,849,351.94	46,237,460.41
- INTERNO	49,950,727.17	69,047,294.19
- EXTERNO	1,274,146.93	6,926,991.47
OTRAS APLICACIONES DE FINANCIAMIENTO	1,274,146.93	6,926,991.47
	0.00	0.00
	48,676,580.24	62,120,302.72
FLUJOS NETOS DE EFECTIVO POR ACTIVIDADES DE FINANCIAMIENTO	-138,194.82	-17,032,226.00



MUNICIPIO DE COMALA, COL.
Sistema Integral de Contabilidad Gubernamental
ESTADO DE FLUJOS DE EFECTIVO
DEL 1 DE ENERO AL 30 DE ABRIL DE 2022
(Cifras en Pesos)

Concepto	2022	2021
INCREMENTO/DISMINUCION NETA EN EL EFECTIVO Y EQUIVALENTES AL EFECTIVO	19,564,489.54	-1,649,338.96
EFECTIVO Y EQUIVALENTES AL EFECTIVO AL INICIO DEL EJERCICIO	8,475,380.38	20,273,437.49
EFECTIVO Y EQUIVALENTES AL EFECTIVO AL FINAL DEL EJERCICIO	28,039,869.92	18,624,098.53

PRESIDENTE MUNICIPAL

C. FELIPE DE JESUS MICHEL SANTANA

TESORERO MUNICIPAL

C.P. CESAR ABELARDO RODRIGUEZ RINCON

OFICIAL MAYOR

L.A.E. GUILLERMINA VALENCIA MONTES



COMALA, COL. A 30 DE ABRIL DE 2022

EL ENTE PUBLICO NO TIENE PASIVOS CONTINGENTES

Felipe Michel S.

PRESIDENTE MUNICIPAL

J. J. J.

TESORERO

[Firma]

OFICIAL MAYOR

“2022, Año de la Esperanza”

Primero
su gente



NOTAS A LOS ESTADOS FINANCIEROS

a) *NOTAS DE DESGLOSE*

INFORMACIÓN CONTABLE

- *Estado de Situación Financiera*

I. Activo

Efectivos y Equivalentes

Recursos a corto plazo de gran liquidez que son fácilmente convertibles en importes determinados de efectivo, estando sujetos a un riesgo mínimo de cambio en su valor.

CUENTA	2022	2021
EFFECTIVO Y EQUIVALENTES	28,039,869.92	18,624,098.53
EFFECTIVO	4,000	1,000.00
BANCOS/TESORERIA	21,026,526.03	15,613,754.64
INVERSIONES TEMPORALES (HASTA 3 MESES)	7,007,412.49	3,007,412.49
DEPOSITOS DE FONDOS DE TERCEROS EN GARANTÍA Y/O ADMINISTRACIÓN	1,931.40	1,931.40



Derechos a Recibir Efectivos y Equivalentes

Representan los derechos de cobro originados en el desarrollo de las actividades del Ayuntamiento, de los cuales se espera recibir una contraprestación representada en recursos, bienes o servicios; exigibles en un plazo no mayor a doce meses.

CUENTA	2022	2021
DERECHOS A RECIBIR EFECTIVO O EQUIVALENTES	5,912,094.83	5,882,806.95
CUENTAS POR COBRAR A CORTO PLAZO	55,171.50	55,171.50
DEUDORES DIVERSOS POR COBRAR A CORTO PLAZO	1,617,223.90	1,555,281.49
DEUDORES POR ANTICIPOS DE TESORERIA A CORTO PLAZO	10,655.53	10655.53
PRESTAMOS OTORGADOS A CORTO PLAZO	4,195,948.43	4,195,948.43
OTROS DERECHOS A RECIBIR EFECTIVO O EQUIVALENTES A CORTO PLAZO	51,595.47	65,000.00

Derechos a Recibir Bienes o Servicios

Representa los anticipos entregados previos a la recepción parcial o total de bienes o prestación de servicios, que serán exigibles en un plazo menor o igual a doce meses.

CUENTA	2022	2021
DERECHOS A RECIBIR BIENES O SERVICIOS	8,504.49	8,504.49



ANTICIPO A PROVEEDORES POR ADQUISICIÓN DE BIENES Y PRESTACIÓN DE SERVICIOS A CORTO PLAZO	8,504.49	8504.49
ANTICIPO A CONTRATISTAS POR OBRAS PUBLICAS A CORTO PLAZO	0	0

Bienes Disponibles para su Transformación o Consumo (inventarios)

No aplica

Inversiones Financieras

No se realizaron Inversiones financieras que consideren los fideicomisos.

Bienes Muebles, Inmuebles e Intangibles

	2022	2021
ACTIVO NO CIRCULANTE	56,820,892.16	40,980,322.81
BIENES INMUEBLES, INFRAESTRUCTURA Y CONSTRUCCIONES EN PROCESO	40,906,992.41	25,256,953.72
EDIFICIOS NO HABITACIONALES	17,995,774.88	17,895,836.45
INFRAESTRUCTURA	20,319,006.33	6,139,940.95
CONSTRUCCIONES EN PROCESO EN BIENES DE DOMINIO PUBLICO	1310375.07	0
CONSTRUCCIONES EN PROCESO EN BIENES DE DOMINIO PROPIOS	173,619.25	112959.44
OTROS BIENES INMUEBLES	1,108,216.88	1,108,216.88
BIENES MUEBLES	13,445,391.98	13,254,861.32



MOBILIARIO Y EQUIPO DE ADMINISTRACIÓN	1,605,359.19	1,513,335.72
MOBILIARIO Y EQUIPO EDUCACIONAL Y RECREATIVO	54,227.62	54,227.62
EQUIPO E INSTRUMENTAL MÉDICO Y DE LABORATORIO	26,789.18	26,789.18
VEHICULO Y EQUIPO DE TRANSPORTE	7,925,076.89	7,925,076.89
EQUIPO DE DEFENSA Y SEGURIDAD	124,812.79	107,454.94
MAQUINARIA, OTROS EQUIPOS Y HERRAMIENTAS	3,616,362.31	3,536,172.97
COLECCIONES, OBRAS DE ARTE Y OBJETOS VALIOSOS	91,804.00	91,804.00
ACTIVOS BIOLÓGICOS	960	0
ACTIVOS INTANGIBLES	567,820.00	567,820.00
SOFTWARE	567,820.00	567,820.00
ACTIVOS DIFERIDOS	1,900,687.77	1,900,687.77
ESTUDIOS, FORMULACIÓN Y EVALUACIÓN DE PROYECTOS	1,900,687.77	1,900,687.77

Estimaciones y Deterioros

No se realizaron estimaciones y deterioros

Otros Activos

No se realizaron Otros registros activo significativo que impacten financieramente.

II. Pasivo

PASIVO CIRCULANTE



Cuentas por Pagar a Corto Plazo

Compromisos adquiridos a cargo del municipio con motivo de las adquisiciones de materiales e insumos así como la prestación de servicios, atendiendo en su caso los compromisos de pago establecidos en los contratos de prestación de servicios, y obligaciones que conforman por los importes retenidos al personal de base y confianza.

CUENTA	2022	2021
CUENTAS POR PAGAR A CORTO PLAZO	16,821,866.18	16,321,996.86
SERVICIOS PERSONALES POR PAGAR A CORTO PLAZO	659,780.16	1,327,713.80
PROVEEDORES POR PAGAR A CORTO PLAZO	6,892,131.81	6,848,929.56
CONTRATISTAS POR OBRAS PÚBLICAS POR PAGAR A CORTO PLAZO	602,740.05	415,077.48
TRANSFERENCIAS OTORGADAS POR PAGAR A CORTO PLAZO	252,291.15	252,291.15
RETENCIONES Y CONTRIBUCIONES POR PAGAR A CORTO PLAZO	8,420,856.79	7,489,100.59
DEVOLUCIONES DE LA LEY DE INGRESO POR PAGAR A CORTO PLAZO	-7,215.78	-12397.72
OTRAS CUENTAS POR PAGAR A CORTO PLAZO	1,282.00	1,282.00
DOCUMENTOS POR PAGAR A CORTO PLAZO	1,677,445.51	1,677,445.51



OTROS DOCUMENTOS POR PAGAR A CORTO PLAZO	1,677,445.51	1,677,445.51
PORCION A CORTO PLAZO DE LA DEUDA PUBLICA A LARGO PLAZO	1,988,198.43	5,597,826.15
PORCION A CORTO PLAZO DE LA DEUDA PUBLICA INTERNA	1,988,198.43	5,597,826.15
FONDO Y BIENES DE TERCEROS EN GARANTIA Y/O ADMINSTRACION A CORTO PLAZO	250,692.83	230,093.03
FONDOS EN GARANTIA A CORTO PLAZO	250,692.83	230,093.03
PROVISIONES A CORTO PLAZO	3,032,675.09	3,240,940.34
OTROS PROVISIONES A CORTO PLAZO	3,032,675.09	3,240,940.34
OTROS PASIVOS A CORTO PLAZO	41,058.14	41,058.14
OTROS PASIVOS CIRCULANTES	41,058.14	41,058.14

PASIVO NO CIRCULANTE

Documentos por pagar a largo plazo

Representa el monto los adeudos documentados que deberá pagar, en un plazo mayor a doce meses.

CUENTA	2022	2021
DOCUMENTOS POR PAGAR A LARGO PLAZO	0	0
OTROS DOCUMENTOS POR PAGAR A CORTO PLAZO	0	0



Deuda Pública a largo plazo

Representa el monto de las obligaciones directas o contingentes, derivadas de financiamientos a cargo del ente público, en términos de las disposiciones legales aplicables.

CUENTA	2022	2021
DEUDA PUBLICA A LARGO PLAZO	6,981,012.19	13,674,925.38
PRESTAMOS DE LA DEUDA INTERNA POR PAGAR A LARGO PLAZO	6,981,012.19	7,944,192.60

HACIENDA PUBLICA/PATRIMONIO

Hacienda pública/patrimonio contribuido

Representa la diferencia del activo y pasivo del ente público. Incluye el resultado de la gestión de ejercicios anteriores.

CUENTA	2022	2021
HACIENDA PUBLICA/PATRIMONIO CONTRIBUIDO	8,376,418.81	8,376,418.81
APORTACIONES	8,376,418.81	8,376,418.81

Hacienda pública/patrimonio generado

Representa la acumulación de resultados de la gestión de ejercicios anteriores, incluyendo las aplicadas a reservas, resultados del ejercicio en operación y los eventos identificables y cuantificables que le afectan de acuerdo con los lineamientos emitidos por el CONAC.

CUENTA	2022	2021
HACIENDA PUBLICA/PATRIMONIO GENERADO	\$51,630,494.22	\$22,065,011.34



RESULTADO DEL EJERCICIO(AHORRO/DESAHORRO)	\$27,038,160.61	\$15,527,871.64
RESULTADOS DE EJERCICIOS ANTERIORES	\$77,688,448.35	\$55,448,923.32
RECTIFICACIONES DE RESULTADOS DE EJERCICIOS ANTERIORES	-53,096,114.74	-\$48,911,783.62

- **Estado de Actividades**

Ingresos de la Gestión

Representa el importe de los ingresos correspondientes a las contribuciones, productos, aprovechamientos, así como la venta de bienes y servicios durante el ejercicio.

CUENTA	2022	2021
INGRESOS DE GESTIÓN	12,291,739.30	10,478,582.33
IMPUESTOS	8,014,696.05	7,210,064.36
IMPUESTO SOBRE LOS INGRESOS	0	558.86
IMPUESTOS SOBRE EL PATRIMONIO	7,228,575.40	6,304,465.04
IMPUESTO SOBRE LA PRODUCCIÓN, EL CONSUMO Y LAS TRANSACCIONES	523,266.66	702,935.69
ACCESORIOS	262,853.99	202,104.77
CONTRIBUCIONES DE MEJORAS	68751.76	113992.44
CONTRIBUCION DE MEJORAS POR OBRAS PUBLICAS	68751.76	113992.44
DERECHOS	3,722,053.24	2,963,878.31



DERECHOS POR EL USO, GOCE, APROVECHAMIENTO O EXPLOTACIÓN DE BIENES DE DOMINIO PÚBLICO	333,021.52	122,187.94
DERECHOS POR PRESTACIÓN DE SERVICIOS	1,135,753.46	1,148,795.14
ACCESORIOS	41,075.38	15,776.33
ACCESORIOS DE DERECHOS	0	-7346.71
OTROS DERECHOS	2,212,202.88	1,684,465.61
PRODUCTOS DE TIPO CORRIENTE	165,943.82	97,414.11
PRODUCTOS DERIVADOS DEL USO Y APROVECHAMIENTO DE BIENES NO SUJETOS A RÉGIMEN DE DOMINIO PÚBLICO	126,415.21	93,200.74
OTROS PRODUCTOS DE GENERAN INGRESOS CORRIENTES	39528.61	4213.37
APROVECHAMIENTOS DE TIPO CORRIENTE	320,294.43	93,233.11
MULTAS	175,271.23	60,859.73
REINTEGROS	19437.02	3003.67
APROVECHAMIENTOS PROVENIENTES DE OBRAS PUBLICAS	0	0
OTROS APROVECHAMIENTOS	125,586.18	18,018.90

Participaciones, Aportaciones, Transferencias, Asginaciones, subsidios y otras ayudas



Comprende el importe de los recursos que reciben las Entidades Federativas y Municipios por concepto de participaciones, aportaciones, convenios, incentivos derivados de la colaboración fiscal, fondos distintos de aportaciones; así como los ingresos de los entes públicos que provenientes de transferencias, asignaciones, subsidios y subvenciones, y pensiones y jubilaciones.

CUENTA	2022	2021
PARTICIPACIONES Y APORTACIONES	46,346,544.74	34,499,859.77
PARTICIPACIONES	\$29,138,692.77	\$22,856,416.07
APORTACIONES	\$16,129,268.00	\$9,818,181.59
CONVENIOS	\$1,078,583.97	\$1,825,262.11

Otros Ingresos

Comprende el importe de otros ingresos y beneficios obtenidos por los entes públicos, así como otros ingresos propios obtenidos por los Poderes Legislativo y Judicial, los Organos Autónomos y las entidades de la administración pública paraestatal y paramunicipal por sus actividades diversas no inherentes a su operación que generan recursos y que no sean ingresos por venta de bienes o prestación de servicios.

CUENTA	2021	2020
OTROS INGRESOS	0	0
OTROS INGRESOS	0	0

Gastos y Otras Pérdidas

Comprende el importe del gasto por servicios personales, materiales, suministros y servicios generales necesarios para el funcionamiento del Ayuntamiento.

	2022	2021
GASTOS DE FUNCIONAMIENTO	25,569,558.46	23,616,622.61
SERVICIOS PERSONALES	18,696,284.78	18,663,698.95



REMUNERACIONES AL PERSONAL DE CARÁCTER PERMANENTE	9,859,083.59	10,144,393.92
REMUNERACIONES AL PERSONAL DE CARÁCTER TRANSITORIO	989,852.79	784,957.72
REMUNERACIONES ADICIONALES Y ESPECIALES	3,370,966.12	3,142,537.21
SEGURIDAD SOCIAL	876,032.82	1,101,472.46
OTRAS PRESTACIONES SOCIALES Y ECONOMICAS	3,493,260.36	3,379,742.26
PAGO DE ESTIMULOS A SERVIDORES PUBLICOS	107,089.10	110,595.38
MATERIALES Y SUMINISTROS	2270380.86	2425714.65
MATERIALES DE ADMINISTRACION, EMISION DE DOCUMENTOS Y ARTICULOS OFICIALES	158368.85	172155.86
ALIMENTOS Y UTENSILIOS	99818.92	37944.12
MATERIAS PRIMAS Y MATERIALES DE PRODUCCION Y COMERCIALIZACION	0	36.56
MATERIALES Y ARTICULOS DE CONSTRUCCION Y DE REPARACION	105291.58	832883.94
PRODUCTOS QUIMICOS, FARMACEUTICOS Y DE LABORATORIO	62211.83	45877.92
COMBUSTIBLES, LUBRICANTES Y ADITIVOS	1419616.57	1004543.56
VESTUARIO, BLANCOS, PRENDAS DE PROTECCION Y ARTICULOS DEPORTIVOS	4290	0



MATERIALES Y SUMINISTROS PARA SEGURIDAD	6266.49	8250
HERRAMIENTAS, REFACCIONES Y ACCESORIOS MENORES	414516.62	324022.69
SERVICIOS GENERALES	4,602,892.82	2,527,209.01
SERVICIOS BÁSICOS	1,689,678.49	1,868,506.72
SERVICIOS DE ARRENDAMIENTO	158,450.20	31012.6
SERVICIOS PROFESIONALES, CIENTÍFICOS Y TÉCNICOS Y OTROS SERVICIOS	488,037.19	68,066.86
SERVICIOS FINANCIEROS, BANCARIOS Y COMERCIALES	120,838.17	94938.74
SERVICIOS DE INSTALACION, REPARACION, MANTENIMIENTO Y CONSERVACION	205,479.71	64700.08
SERVICIOS DE COMUNICACIÓN SOCIAL Y PUBLICIDAD	0	3027.46
SERVICIOS DE TRANSLADO Y VIATICOS	0	0
SERVICIOS OFICIALES	51576.79	4060
OTROS SERVICIOS GENERALES	1,888,832.27	392896.55

Transferencias, Asignaciones, Subsidios y otras ayudas

CUENTA	2022	2021
TRANSFERENCIAS, ASIGNACIONES, SUBSIDIOS Y OTRAS AYUDAS	5,847,748.82	5,203,344.95
TRANSFERENCIAS AL RESTO DEL SECTOR PUBLICO	1,255,589.00	700,000.00



TRANSFERENCIAS A ENTIDADES PARAESTATALES	1,255,589.00	1,255,589.00
SUBSIDIOS Y SUBENCIONES	63173.5	46235
SUBSIDIOS	63173.5	46235
AYUDAS SOCIALES	52,800.00	56,800.00
AYUDAS SOCIALES A PERSONAS	33,600.00	37600
AYUDAS SOCIALES A INSTITUCIONES	19200	19200
PENSIONES Y JUBILADOS	4,476,186.32	4,400,309.95
PENSIONES	474,424.30	436,417.05
JUBILACIONES	4,001,762.02	3,963,892.90

• **Estado de Variación en la Hacienda Pública**

Descripción	Hacienda Pública/ Patrimonio Contribuido	Hacienda Pública/ Patrimonio Gen. Ejer. Ant.	Hacienda Pública/ Patrimonio Gen. Ejer.	Ajustes por Cambios de valor	Total
Hacienda Pública / Patrimonio Contribuido Neto de 2021	8,376,418.81				8,376,418.81
Aportaciones Donaciones de Capital	8,376,418.81				8,376,418.81
Actualización de la Hacienda Pública/Patrimonio	0.00				0.00
	0.00				0.00
Hacienda Pública / Patrimonio Generado Neto de 2021		8,231,456.96	22,239,525.03		30,470,981.99
Resultados del Ejercicio (Ahorro/DesAhorro)			22,239,525.03		22,239,525.03
Resultados de Ejercicios Anteriores		55,448,923.32			55,448,923.32



NOTAS

Revalúos		0.00		0.00
Reservas		0.00		0.00
Rectificaciones				
de Resultados de				
Ejercicios Anteriores		-47,217,466.36		-47,217,466.36
Exceso o				
Insuficiencia en la				
Actualización de la				
Hacienda				
Pública/Patrimonio				
Neto de 2021				
Resultados por			0.00	0.00
Posición Monetaria			0.00	0.00
Resultados por				
Tenencia de Activos no				
Monetarios			0.00	0.00
Hacienda				
Pública/Patrimonio				
Neto Final de 2021	8,376,418.81	8,231,456.96	22,239,525.03	0.00 38,847,400.80
Cambios en la				
Hacienda				
Pública/Patrimonio				
Contribuido Neto de				
2022	0.00			0.00
Aportaciones	0.00			0.00
Donaciones de				
Capital	0.00			0.00
Actualización de				
la Hacienda				
Pública/Patrimonio	0.00			0.00
Variaciones de la				
Hacienda				
Pública/Patrimonio				
Generado Neto de				
2022		0.00	21,159,512.23	21,159,512.23
Resultados del				
Ejercicio				
(Ahorro/Desahorro)			27,038,160.61	27,038,160.61
Resultados de				
Ejercicios Anteriores		0.00	0.00	0.00
Revalúos			0.00	0.00
Reservas			0.00	0.00
Rectificaciones				
de Resultados de				
Ejercicios Anteriores			-5,878,648.38	-5,878,648.38



Cambios en el Exceso o Insuficiencia en la Actualización de la Hacienda Pública/Patrimonio Neto de 2022					
Resultado por Posición Monetaria				0.00	0.00
Resultado por Tenencia de Activos no Monetarios				0.00	0.00
Hacienda Pública/Patrimonio Neto Final de 2022	8,376,418.81	8,231,456.96	43,399,037.26	0.00	60,006,913.03

- Su finalidad es mostrar los cambios que sufrieron los distintos elementos que componen la Hacienda Pública, entre el inicio y el final del período.

- ***Estado de Flujos de Efectivo***

Proporciona una base para evaluar la capacidad del municipio para generar efectivo y equivalentes de efectivo, así como su capacidad para utilizar los flujos derivados de ellos.

Concepto	2022	2021
FLUJOS DE EFECTIVO DE LAS ACTIVIDADES DE OPERACION		
ORIGEN	58,638,284.04	44,978,442.10
IMPUESTOS	8,014,696.05	7,210,064.36
CUOTAS Y APORTACIONES DE SEGURIDAD SOCIAL	0.00	0.00
CONTRIBUCIONES DE MEJORAS	68,751.76	113,992.44
DERECHOS	3,722,053.24	2,963,878.31
PRODUCTOS	165,943.82	97,414.11
APROVECHAMIENTOS	320,294.43	81,882.30
INGRESOS POR VENTA DE BIENES Y PRESTACIÓN DE SERVICIOS PARTICIPACIONES, APORTACIONES, CONVENIOS, INCENTIVOS DERIVADOS DE LA COLABORACIÓN FISCAL Y FONDOS DISTINTOS DE APORTACIONES	0.00	11,350.81
TRANSFERENCIAS, ASIGNACIONES, SUBSIDIOS Y SUBVENCIONES, Y PENSIONES Y JUBILACIONES	46,346,544.74	34,499,859.77
OTROS ORIGENES DE OPERACIÓN	0.00	0.00



APLICACION	31,600,123.43	29,450,570.46
SERVICIOS PERSONALES	18,696,284.78	18,663,698.95
MATERIALES Y SUMINISTROS	2,270,380.86	2,425,714.65
SERVICIOS GENERALES	4,602,892.82	2,527,209.01
TRANSFERENCIAS INTERNAS Y ASIGNACIONES AL SECTOR PÚBLICO	0.00	0.00
TRANSFERENCIAS AL RESTO DEL SECTOR PUBLICO	1,255,589.00	1,120,000.00
SUBSIDIOS Y SUBENCIONES	63,173.50	46,235.00
AYUDAS SOCIALES	52,800.00	56,800.00
PENSIONES Y JUBILACIONES	4,476,186.32	4,400,309.95
TRANSFERENCIAS A FIDEICOMISOS, MANDATOS Y CONTRATOS ANALOGOS.	0.00	0.00
TRANSFERENCIAS A LA SEGURIDAD SOCIAL	0.00	0.00
DONATIVOS	0.00	0.00
TRANSFERENCIAS AL EXTERIOR	0.00	0.00
PARTICIPACIONES	0.00	0.00
APORTACIONES	0.00	0.00
CONVENIOS	0.00	0.00
OTRAS APLICACIONES DE OPERACIÓN	182,816.15	210,602.90
FLUJOS NETOS DE EFECTIVO POR ACTIVIDADES DE OPERACION	27,038,160.61	15,527,871.64
FLUJOS DE EFECTIVO DE LAS ACTIVIDADES DE INVERSION		
ORIGEN	73,620.13	0.00
BIENES INMUEBLES, INFRAESTRUCTURA Y CONSTRUCCIONES EN PROCESO	0.00	0.00
BIENES MUEBLES	0.00	0.00
OTROS ORIGENES DE INVERSION	73,620.13	0.00
APLICACION	7,409,096.38	144,984.60
BIENES INMUEBLES, INFRAESTRUCTURA Y CONSTRUCCIONES EN PROCESO	1,371,034.88	112,959.44
BIENES MUEBLES	85,792.99	24,794.16
OTRAS APLICACIONES DE INVERSION	5,952,268.51	7,231.00
FLUJOS NETOS DE EFECTIVO POR ACTIVIDADES DE INVERSION	-7,335,476.25	-144,984.60
FLUJOS DE EFECTIVO DE LAS ACTIVIDADES DE FINANCIAMIENTO		
ORIGEN	49,812,532.35	52,015,068.19
ENDEUDAMIENTO NETO	963,180.41	5,777,607.78
- INTERNO	963,180.41	5,777,607.78
- EXTERNO	0.00	0.00
OTROS ORIGENES DE FINANCIAMIENTO	48,849,351.94	46,237,460.41
APLICACION	49,950,727.17	69,047,294.19
SERVICIOS DE LA DEUDA	1,274,146.93	6,926,991.47
- INTERNO	1,274,146.93	6,926,991.47
- EXTERNO	0.00	0.00
OTRAS APLICACIONES DE FINANCIAMIENTO	48,676,580.24	62,120,302.72
FLUJOS NETOS DE EFECTIVO POR ACTIVIDADES DE	-138,194.82	-17,032,226.00



FINANCIAMIENTO

INCREMENTO/DISMINUCION NETA EN EL EFECTIVO Y EQUIVALENTES AL EFECTIVO	19,564,489.54	-1,649,338.96
EFFECTIVO Y EQUIVALENTES AL EFECTIVO AL INICIO DEL EJERCICIO	8,475,380.38	20,273,437.49
EFFECTIVO Y EQUIVALENTES AL EFECTIVO AL FINAL DEL EJERCICIO	28,039,869.92	18,624,098.53

b) NOTAS DE MEMORIA (cuentas de orden)

Registran eventos, que, si bien no representan hechos económico-financieros que alteren el patrimonio y por lo tanto los resultados del municipio, informan sobre circunstancias contingentes o eventuales de importancia respecto de éste, que en determinadas condiciones, pueden producir efectos patrimoniales en el mismo.

Avales y Garantías

No aplica

Juicios

No Aplica

Cuentas de Ingresos Presupuestarias

CUENTA CONTABLE	CUENTAS DE ORDEN PRESUPUESTARIAS	SALDO	
		DEBE	HABER
8.1	LEY DE INGRESOS	\$0.00	\$0.00
8.1.1	LEY DE INGRESOS ESTIMADA	\$143,686,710.80	\$0.00
8.1.2	LEY DE INGRESOS POR EJECUTAR	\$0.00	\$96,147,522.91



8.1.3	MODIFICACIONES A LA LEY DE INGRESOS ESTIMADA	\$11,099,096.15	\$0.00
8.1.4	LEY DE INGRESOS DEVENGADA	\$0.00	\$0.00
8.1.5	LEY DE INGRESOS RECAUDADA	\$0.00	\$58,638,284.04

Cuentas de Egresos Presupuestarias

C+D175:G184UENTA CONTABLE	CUENTAS DE ORDEN PRESUPUESTARIAS	SALDO	
		DEBE	HABER
8.2	PRESUPUESTO DE EGRESOS	\$0.00	\$0.00
8.2.1	PRESUPUESTO DE EGRESOS APROBADO	\$0.00	143686710.8
8.2.2	PRESUPUESTO DE EGRESOS POR EJERCER	\$124,996,552.92	\$0.00
8.2.3	MODIFICACIONES AL PRESUPUESTO DE EGRESOS APROBADO	\$0.00	\$14,677,759.94
8.2.4	PRESUPUESTO DE EGRESOS COMPROMETIDO	\$0.00	\$0.00
8.2.5	PRESUPUESTO DE EGRESOS DEVENGADO	\$184,514.22	\$0.00
8.2.6	PRESUPUESTO DE EGRESOS EJERCIDO	\$569,238.35	\$0.00
8.2.7	PRESUPUESTO DE EGRESOS PAGADO	\$ 32,614,165.25	\$0.00



Introducción

Los Estados Financieros, proveen de información financiera a los principales usuarios de la misma, al Congreso y a los Ciudadanos.

El objetivo del presente documento es la revelación del contexto y de los aspectos económicos-financieros más relevantes que influyeron en las decisiones del período, y que deberán ser considerados en la elaboración de los estados financieros para la mayor comprensión de los mismos y sus particularidades.

De esta manera, se informa y explica la respuesta del gobierno a las condiciones relacionadas con la información financiera de cada período; además, de exponer aquellas políticas que podrían afectar la toma de decisiones en períodos posteriores.

Panorama Económico y Financiero

El municipio de Comala tiene una extensión territorial de 254 km² , cuenta con una población de 20 mil 868 habitantes; (Encuesta Intercensal 2015, INEGI).

En vivienda, aproximadamente el **98.8 %** del total de viviendas que hay en el municipio, cuentan con los servicios públicos de agua, **99.1%** energía eléctrica y **97.4%** drenaje. (Encuesta Intercensal 2015, INEGI).

En derechohabientes a servicios de salud 16 mil 827 personas, el **25.7%** asegurados en el IMSS , Seguro Popular el **69.6 %** , el ISSSTE **5.0 %** PEMEX SDN o SM **0.2%** (Encuesta Intercensal 2015, INEGI).



Actividad Económicas: Es elemental decir que el municipio de Comala cuenta con diversas actividades económicas, entre las que destacan la ganadería con la crianza de ganado bovino, porcino y caprino, la agricultura con la producción de maíz, frijol, café y hortalizas, y el turismo, tres aspectos que han ayudado a que este lugar de desarrolle adecuadamente con el tiempo. En el sector turístico se pueden mencionar al aspecto de los productos y servicios, siendo los restaurantes y bares, lugares excelentes en donde además de divertirse, podrán disfrutar de diversos platillos típicos de la región, junto con las bebidas más representativas, siendo estos quienes le han dado fama a Comala.

Es preciso decir que el sector industrial también ha contribuido de manera notable en el avance de Comala, debido a que existen pequeñas industrias enfocadas en el sector turístico, las cuales se dedican a la producción de artesanías, a la producción y comercialización del café, pan y ponche principalmente.

Autorización e Historia

Comala es un lugar con una interesante historia debido a que los registros de los acontecimientos más importantes que sucedieron en el pasado, cuyos primeros pobladores se establecieron hace 3,000 años, lo que dio pasado a diversas culturas como la náhuatl, olmeca, tolteca, chichimeca y tarasca, haciendo que desde sus inicios existiera una gran diversidad de culturas en el mismo lugar. Comala fue considerado como rancho, después como pueblo y en el año de 1820 se formó como ayuntamiento, años más tarde en 1857 fue erigido como tal en base a la nueva Constitución Republicana.

A partir de dicho año, poco a poco Comala comenzó a crecer, y entre los aspectos que mejoraron fueron los servicios públicos y más tarde, en 1906 comenzó el servicio de energía eléctrica en toda la zona, abarcando la ciudad de Colima y Villa de Álvarez. Cabe decir que el nombre de este municipio significa lugar donde se hacen comales o lugar de comales debido a que es una palabra náhuatl. Actualmente es un lugar que ha logrado crecer con el paso del tiempo en pro de sus habitantes y del estado en general.

Además, es considerado como uno de los lugares más famosos del estado debido a que ganó popularidad en gracias al folclor, la leyenda y las tradiciones que comenzaron a tener mucho auge tiempo atrás. También es preciso señalar que Comala ha logrado sacar provecho de lo que tiene en su territorio, haciendo que forme parte de un lugar ideal para visitar en familia, contemplando las cosas naturales y creadas por el hombre, porque no se debe olvidar que estos dos aspectos son parte esencial de todo lugar, por lo que lo invitamos a consultar otras secciones interesantes, características de este municipio.



Organización y Objeto Social

El Plan Municipal de Desarrollo 2018 - 2021 contiene líneas de acción para que se cumplan los Objetivos de Desarrollo Sostenible, alineados a la Agenda 2030, que se enfoca en la sustentabilidad, mismos que se relacionan con las necesidades de la gente, donde se establecen los ejes rectores que incluyen el desarrollo social, económico, cultural y turístico, enfocado en el erradicación de la pobreza del Municipio para mantener la relación con el eje transversal que se enfoca en oportunidades para las y los ciudadanos.

En este Plan Municipal de Desarrollo se realizó un proceso de planeación cercano a la gente, donde se tomó en cuenta la opinión de la ciudadanía, con la finalidad de reconocer la calidad de los servicios con los que cuentan actualmente y de ahí partir para diseñar las propuestas de acción.

Bases de Preparación de los Estados Financieros

El 31 de diciembre de 2008 fue publicada en el Diario Oficial de la Federación la Ley General de Contabilidad Gubernamental (Ley de Contabilidad), que tiene como objeto establecer los criterios generales que regirán la Contabilidad Gubernamental y la emisión de información financiera de los entes públicos, con el fin de lograr su adecuada armonización, para facilitar a los entes públicos el registro y la fiscalización de los activos, pasivos, ingresos y gastos y, en general, contribuir a medir la eficacia, economía y eficiencia del gasto e ingreso públicos.

La Ley de Contabilidad es de observancia obligatoria para los poderes Ejecutivo, Legislativo y Judicial de la Federación, entidades federativas; los ayuntamientos de los municipios; los órganos político-administrativos de las demarcaciones territoriales del Distrito Federal; las entidades de la administración pública paraestatal, ya sean federales, estatales o municipales y los órganos autónomos Federales y Estatales.

Los entes públicos deberán generar y presentar periódicamente, conforme con lo establecido en la Ley General de Contabilidad Gubernamental y las resoluciones del CONAC, los siguientes estados e información contable:



- Estado de Situación Financiera
- Estado de Actividades
- Estado de Variaciones en la Hacienda Pública/Patrimonio
- Estado de Flujo de Efectivo
- Estado de Cambios en la Situación Financiera
- Estado Analítico de Activo
- Estado Analítico de la Deuda y Otros Pasivos
- Informe sobre Pasivos Contingentes
- Estado Analítico de Ingresos
- Estado sobre el Ejercicio del Presupuesto por ente público/ramo o dependencia
- Estado sobre el Ejercicio del Presupuesto por ente público/capítulo del gasto
- Estado sobre el Ejercicio del Presupuesto por ramo o dependencia/unidad responsable
- Estado sobre el Ejercicio del Presupuesto por ramo o dependencia/unidad responsable/capítulo y concepto del gasto
- Notas a los Estados Financieros

Políticas de Contabilidad Significativas

Las políticas de contabilidad que aplica el municipio, están conformadas por el conjunto de registros, procedimientos, criterios e informes, estructurados sobre la base de principios técnicos comunes destinados a captar, valorar, registrar, clasificar, informar e interpretar, las transacciones y eventos que, derivados de la actividad económica modifican la situación económica, financiera y patrimonial



del municipio.

Con el fin de generar información financiera que facilite la toma de decisiones y sea un apoyo confiable en la administración de los recursos públicos.

Posición en Moneda Extranjera y Protección por Riesgo Cambiario

Los diversos eventos económicos, identificables y cuantificables que afectan los bienes e inversiones, las obligaciones y pasivos así como el patrimonio del municipio se realizan en Moneda Nacional.

Reporte Analítico del Activo

Dentro de este reporte encontramos lo siguiente:

- a) Vida útil o porcentajes de depreciación, deterioro o amortización utilizados en los diferentes tipos de activos: no se contemplaron depreciaciones para este ejercicio fiscal.
- b) Cambios en el porcentaje de depreciación o valor residual de los activos: no se contemplaron depreciaciones para este ejercicio fiscal.
- c) Importe de los gastos capitalizados en el ejercicio, tanto financieros como de investigación y desarrollo: No se capitalizaron gastos financieros, de investigación y desarrollo.
- d) Riesgos por tipo de cambio o tipo de interés de las inversiones financieras: no se cuenta inversiones con moneda extranjera, y el tipo de interés que se contrató está referenciado por la TIIE.
- e) Valor activado en el ejercicio de los bienes contribuidos por la entidad: al término de la obra se genera la transferencia de las obras capitalizables al activo no circulante, como incremento del patrimonio Municipal.
- f) Otras: no aplicó.



G) Desmantelamiento de activos: No se realizan desmantelamiento de Activos.

h) Administración de activos: Organización de rutas de trabajo, a través del establecimiento de metas, criterios y acciones que nos lleven a la utilización de una manera más efectiva.

Fideicomisos, Mandatos y Análogos

No aplica

Reporte de la Recaudación

INGRESOS	2022
NO ETIQUETADO	\$42,509,016.04
RECURSOS FISCALES	\$12,291,739.30
RECURSOS FEDERALES	\$30,217,276.74
OTROS RECURSOS DE LIBRE DISPOSICION	\$0.00
ETIQUETADO	\$16,129,268.00
RECURSOS FEDERALES	\$16,129,268.00
TOTAL	\$58,638,284.04

Información sobre la Deuda

Denominación de las Deudas	Moneda de Contratación	Institución o País Acreedor	Saldo Inicial del Periodo	Saldo Final del Periodo
DEUDA PÚBLICA				
Corto Plazo				
Deuda Interna				
<i>Instituciones de Crédito</i>				
CREDITO BANOBRAS 13903	NACIONAL	MEXICO	0.00	0.00
BANOBRAS 7176	NACIONAL	MEXICO	0.00	518,356.85
BANOBRAS 7206	NACIONAL	MEXICO	0.00	133,857.04
BANOBRAS FISM 12580	NACIONAL	MEXICO	0.00	0.00
<i>Títulos y Valores</i>				
<i>Arrendamientos Financieros</i>				
Deuda Externa				
<i>Organismos Financieros</i>				
			0.00	0.00



<i>Internacionales</i>				
<i>Deuda Bilateral</i>			0.00	0.00
<i>Títulos y Valores</i>			0.00	0.00
<i>Arrendamientos Financieros</i>			0.00	0.00
Subtotal de Deuda Pública a Corto Plazo			0.00	652,213.89
Largo Plazo				
Deuda Interna				
<i>Instituciones de Crédito</i>			0.00	0.00
CREDITO BANOBRAS 13903	NACIONAL	MEXICO	0.00	0.00
BANOBRAS 7176	NACIONAL	MEXICO	6,378,421.07	5,613,019.43
BANOBRAS 7206	NACIONAL	MEXICO	1,565,771.53	1,367,992.76
BANOBRAS FISM 12580	NACIONAL	MEXICO	0.00	0.00
<i>Títulos y Valores</i>			0.00	0.00
<i>Arrendamientos Financieros</i>			0.00	0.00
Deuda Externa				
<i>Organismos Financieros</i>				
<i>Internacionales</i>			0.00	0.00
<i>Deuda Bilateral</i>			0.00	0.00
<i>Títulos y Valores</i>			0.00	0.00
<i>Arrendamientos Financieros</i>			0.00	0.00
Subtotal de Deuda Pública a Largo Plazo			7,944,192.60	6,981,012.19
Total de Otros Pasivos			22,930,020.15	23,159,722.29
Total de Deuda Pública y Otros Pasivos			30,874,212.75	30,792,948.37

Calificaciones Otorgadas

No se cuenta con certificación

Procesos de Mejoras

Promover el desarrollo del municipio a través de la participación ciudadana, mejorando la seguridad pública mediante la atención de las necesidades de la población, generando paz y bienestar al brindar servicios públicos sostenibles de calidad, logrando de esta manera un Comala incluyente que potencialice su



desarrollo social, económico, turístico, educativo y cultural, impulsando un trabajo en conjunto con las y los ciudadanos

Información por segmentos

No se generó información segmentada

Eventos posteriores al cierre

No se generaron eventos posteriores al cierre

Partes Relacionadas

No existen partes relacionadas que pudieran ejercer influencia significativa sobre la toma de decisiones financieras y operativas.



MUNICIPIO DE COMALA, COL.
Sistema Integral de Contabilidad Gubernamental
CONCILIACION ENTRE LOS INGRESOS PRESUPUESTARIOS Y CONTABLES
CORRESPONDIENTE DEL 1 DE ENERO AL 30 DE ABRIL DE 2022
(Cifras en Pesos)

Clave	Descripción	Importe
1	TOTAL DE INGRESOS PRESUPUESTARIOS	58,638,284.04
2	MAS INGRESOS CONTABLES NO PRESUPUESTARIOS	0.00
2.1	<i>Ingresos Financieros</i>	0.00
2.2	<i>Incremento por variación de inventarios</i>	0.00
2.3	<i>Disminución del exceso de estimaciones por pérdida o deterioro u obsolescencia</i>	0.00
2.4	<i>Disminución del exceso de provisiones</i>	0.00
2.5	<i>Otros ingresos y beneficios varios</i>	0.00
2.6	<i>Otros ingresos contables no presupuestarios</i>	0.00
3	MENOS INGRESOS PRESUPUESTARIOS NO CONTABLES	17,548.04
3.1	<i>Aprovechamientos patrimoniales</i>	17,548.04
3.2	<i>Ingresos derivados de financiamientos</i>	0.00
3.3	<i>Otros Ingresos presupuestarios no contables</i>	0.00
4	TOTAL DE INGRESOS CONTABLES (4 = 1 + 2 - 3)	58,620,736.00

1.- SE DEBERAN INCLUIR LOS INGRESOS CONTABLES NO PRESUPUESTARIOS QUE NO SE REGULARIZARON PRESUPUESTARIAMENTE DURANTE EL EJERCICIO
2.- LOS INGRESOS FINANCIEROS Y OTROS INGRESOS SE REGULARIZARAN PRESUPUESTARIAMENTE DE ACUERDO A LA LEGISLACION APLICABLE

"BAJO PROTESTA DE DECIR VERDAD DECLARAMOS QUE LOS ESTADOS FINANCIEROS Y SUS NOTAS, SON RAZONABLEMENTE CORRECTOS Y SON REPOSABILIDAD DEL EMISOR"

Fecha: 06/05/2022 02:37:56 p. m.

Pág.: 15



MUNICIPIO DE COMALA, COL.
Sistema Integral de Contabilidad Gubernamental
CONCILIACION ENTRE LOS EGRESOS PRESUPUESTARIOS Y LOS GASTOS CONTABLES
CORRESPONDIENTE DEL 1 DE ENERO AL 30 DE ABRIL DE 2022
(Cifras en Pesos)

Clave	Descripción	Importe
1	TOTAL DE EGRESOS PRESUPUESTARIOS	33,367,917.82
2	MENOS EGRESOS PRESUPUESTARIOS NO CONTABLES	1,767,794.39
2.1	<i>Materias Primas y Materiales de Producción y Comercialización</i>	0.00
2.2	<i>Materias y Suministros</i>	0.00
2.3	<i>Mobiliario y equipo de administración</i>	25,036.00
2.4	<i>Mobiliario y equipo educacional y recreativo</i>	0.00
2.5	<i>Equipo e instrumental médico y de laboratorio</i>	0.00
2.6	<i>Vehículos y equipo de transporte</i>	0.00
2.7	<i>Equipo de defensa y seguridad</i>	17,357.85
2.8	<i>Maquinaria, otros equipos y herramientas</i>	43,399.14
2.9	<i>Activos biológicos</i>	0.00
2.10	<i>Bienes inmuebles</i>	0.00
2.11	<i>Activos intangibles</i>	0.00
2.12	<i>Obra Pública en Bienes de Dominio Público</i>	1,310,375.07
2.13	<i>Obra pública en bienes propios</i>	60,659.81
2.14	<i>Acciones y participaciones de capital</i>	0.00
2.15	<i>Compra de títulos y valores</i>	0.00
2.16	<i>Concesión de Préstamo</i>	0.00
2.17	<i>Inversiones en fideicomisos, mandatos y otros análogos</i>	0.00
2.18	<i>Provisiones para contingencias y otras erogaciones especiales</i>	0.00
2.19	<i>Amortización de la deuda pública</i>	310,966.52
2.20	<i>Adeudos de ejercicios fiscales anteriores (ADEFAS)</i>	0.00
2.21	<i>Otros Egresos Presupuestales No Contables</i>	0.00
3	MAS GASTOS CONTABLES NO PRESUPUESTARIOS	0.00
3.1	<i>Estimaciones, depreciaciones, deterioros, obsolescencia y amortizaciones</i>	0.00
3.2	<i>Provisiones</i>	0.00
3.3	<i>Disminución de inventarios</i>	0.00
3.4	<i>Aumento por insuficiencia de estimaciones por pérdida o deterioro u obsolescencia</i>	0.00
3.5	<i>Aumento por insuficiencia de provisiones</i>	0.00
3.6	<i>Otros Gastos</i>	0.00
3.7	<i>Otros Gastos Contables No Presupuestales</i>	0.00
4	TOTAL DE GASTO CONTABLE (4 = 1 - 2 + 3)	31,600,123.43

NOTA: SE DEBERAN INCLUIR LOS GASTOS CONTABLES NO PRESUPUESTARIOS QUE NO SE REGULARIZARON PRESUPUESTARIAMENTE DURANTE EL EJERCICIO.

"BAJO PROTESTA DE DECIR VERDAD DECLARAMOS QUE LOS ESTADOS FINANCIEROS Y SUS NOTAS, SON RAZONABLEMENTE CORRECTOS Y SON REPOSABILIDAD DEL EMISOR"

Fecha: 06/05/2022 02:37:57 p. m.



MUNICIPIO DE COMALA, COL.
Sistema Integral de Contabilidad Gubernamental

ESTADO ANALITICO DEL ACTIVO
DEL 1 DE ENERO AL 30 DE ABRIL DE 2022
(Cifras en Pesos)

Concepto	Saldo Inicial	Cargos del Periodo	Abonos del Periodo	Saldo Final	Variación del Periodo
ACTIVO	69,721,613.55	103,581,691.12	82,503,443.27	90,799,861.40	21,078,247.85
ACTIVO CIRCULANTE	14,357,549.26	102,124,863.25	82,503,443.27	33,978,969.24	19,621,419.98
EFFECTIVO Y EQUIVALENTES	8,475,380.38	101,774,056.11	82,209,566.57	28,039,869.92	19,564,489.54
DERECHOS A RECIBIR EFECTIVO O EQUIVALENTES	5,873,664.39	350,807.14	293,876.70	5,930,594.83	56,930.44
DERECHOS A RECIBIR BIENES O SERVICIOS	8,504.49	0.00	0.00	8,504.49	0.00
INVENTARIOS	0.00	0.00	0.00	0.00	0.00
ALMACÉN	0.00	0.00	0.00	0.00	0.00
ESTIMACIÓN POR PÉRDIDAS O DETERIORO DE ACTIVOS CIRCULANTES	0.00	0.00	0.00	0.00	0.00
OTROS ACTIVOS CIRCULANTES	0.00	0.00	0.00	0.00	0.00
ACTIVO NO CIRCULANTE	55,364,064.29	1,456,827.87	0.00	56,820,892.16	1,456,827.87
INVERSIONES FINANCIERAS A LARGO PLAZO	0.00	0.00	0.00	0.00	0.00
DERECHOS A RECIBIR EFECTIVO O EQUIVALENTES A LARGO PLAZO	0.00	0.00	0.00	0.00	0.00
BIENES INMUEBLES, INFRAESTRUCTURA Y CONSTRUCCIONES EN PROCESO	39,535,957.53	1,371,034.88	0.00	40,906,992.41	1,371,034.88
BIENES MUEBLES	13,359,598.99	85,792.99	0.00	13,445,391.98	85,792.99
ACTIVOS INTANGIBLES	567,820.00	0.00	0.00	567,820.00	0.00
DEPRECIACIONES, DETERIORO Y AMORTIZACIONES ACUMULADAS DE BIENES	0.00	0.00	0.00	0.00	0.00
ACTIVOS DIFERIDOS	1,900,687.77	0.00	0.00	1,900,687.77	0.00
ESTIMACIÓN POR PÉRDIDAS O DETERIORO DE ACTIVOS NO CIRCULANTES	0.00	0.00	0.00	0.00	0.00
OTROS ACTIVOS NO CIRCULANTES	0.00	0.00	0.00	0.00	0.00

PRESIDENTE MUNICIPAL

Felipe Michel S.

C. FELIPE DE JESUS MICHEL SANTANA

TESORERO MUNICIPAL

Cesar Abelardo Rodriguez Rincon

C.P. CESAR ABELARDO RODRIGUEZ RINCON

OFICIAL MAYOR

L.A.E. Guillermina Valencia Montes

L.A.E. GUILLERMINA VALENCIA-MONTES



MUNICIPIO DE COMALA, COL.
Sistema Integral de Contabilidad Gubernamental
ESTADO ANALITICO DE LA DEUDA Y OTROS PASIVOS
DEL 1 DE ENERO AL 30 DE ABRIL DE 2022
 (Cifras en Pesos)

Denominación de las Deudas	Moneda de Contratación	Institución o País Acreedor	Saldo Inicial del Periodo	Saldo Final del Periodo
DEUDA PUBLICA				
Corto Plazo				
Deuda Interna				
<i>Instituciones de Crédito</i>				
CREDITO BANOBRAS 13903	NACIONAL	MEXICO	0.00	0.00
BANOBRAS 7176	NACIONAL	MEXICO	0.00	0.00
BANOBRAS 7206	NACIONAL	MEXICO	0.00	518,356.85
BANOBRAS FISM 12580	NACIONAL	MEXICO	0.00	133,857.04
<i>Títulos y Valores</i>			0.00	0.00
<i>Arrendamientos Financieros</i>			0.00	0.00
Deuda Externa				
<i>Organismos Financieros Internacionales</i>				
<i>Deuda Bilateral</i>			0.00	0.00
<i>Títulos y Valores</i>			0.00	0.00
<i>Arrendamientos Financieros</i>			0.00	0.00
Subtotal de Deuda Pública a Corto Plazo			0.00	652,213.89
Largo Plazo				
Deuda Interna				
<i>Instituciones de Crédito</i>				
CREDITO BANOBRAS 13903	NACIONAL	MEXICO	0.00	0.00
BANOBRAS 7176	NACIONAL	MEXICO	0.00	0.00
BANOBRAS 7206	NACIONAL	MEXICO	6,378,421.07	5,613,019.43
BANOBRAS FISM 12580	NACIONAL	MEXICO	1,565,771.53	1,367,992.76
<i>Títulos y Valores</i>			0.00	0.00
<i>Arrendamientos Financieros</i>			0.00	0.00
Deuda Externa				
<i>Organismos Financieros Internacionales</i>				
<i>Deuda Bilateral</i>			0.00	0.00
<i>Títulos y Valores</i>			0.00	0.00




MUNICIPIO DE COMALA, COL.
Sistema Integral de Contabilidad Gubernamental
ESTADO ANALITICO DE LA DEUDA Y OTROS PASIVOS
DEL 1 DE ENERO AL 30 DE ABRIL DE 2022
(Cifras en Pesos)

Denominación de las Deudas	Moneda de Contratación	Institución o País Acreedor	Saldo Inicial del Periodo	Saldo Final del Periodo
<i>Arrendamientos Financieros</i>			0.00	0.00
Subtotal de Deuda Pública a Largo Plazo			7,944,192.60	6,981,012.19
Total de Otros Pasivos			22,930,020.15	23,159,722.29
Total de Deuda Pública y Otros Pasivos			30,874,212.75	30,792,948.37



- **Información Presupuestaria**





Comala

GOBIERNO MUNICIPAL
2021- 2024

- **Información Presupuestaria**
Estado Analítico de Ingresos





MUNICIPIO DE COMALA, COL.
Sistema Integral de Contabilidad Gubernamental
ESTADO ANALITICO DE INGRESOS
DEL 1 DE ENERO AL 30 DE ABRIL DE 2022

Análisis por: Clasificación por Rubro de Ingresos

Clave Presupuestaria	Descripción	Concepto	Ingreso					Diferencia Ene-Abr (6=5-1)
			Estimado Ene-Abr (1)	Ampliaciones / (Reducciones) Ene-Abr (2)	Modificado Ene-Abr (3=1+2)	Devengado Ene-Abr (4)	Recaudado Ene-Abr (5)	
1	IMPUESTOS		7,195,074.15	0.00	7,195,074.15	8,014,696.05	8,014,696.05	819,621.90
2	CUOTAS Y APORTACIONES DE SEGURIDAD SOCIAL		0.00	0.00	0.00	0.00	0.00	0.00
3	CONTRIBUCIONES DE MEJORAS		65,462.00	0.00	65,462.00	68,751.76	68,751.76	3,289.76
4	DERECHOS		3,402,849.48	0.00	3,402,849.48	3,722,053.24	3,722,053.24	319,203.76
5	PRODUCTOS		89,624.62	0.00	89,624.62	165,943.82	165,943.82	76,319.20
6	APROVECHAMIENTOS		122,225.93	0.00	122,225.93	320,294.43	320,294.43	198,068.50
7	INGRESOS POR VENTA DE BIENES, PRESTACIÓN DE SERVICIOS Y OTROS INGRESOS		0.00	0.00	0.00	0.00	0.00	0.00
8	PARTICIPACIONES, APORTACIONES, CONVENIOS, INCENTIVOS DERIVADOS DE LA COLABORACIÓN FISCAL Y FONDOS DISTINTOS DE APORTACIONES		40,317,180.83	3,330,800.49	43,647,981.32	46,346,544.74	46,346,544.74	6,029,363.91
9	TRANSFERENCIAS, ASIGNACIONES, SUBSIDIOS Y SUBVENCIONES, Y PENSIONES Y JUBILACIONES		0.00	0.00	0.00	0.00	0.00	0.00
10	INGRESOS DERIVADOS DE FINANCIAMIENTOS		0.00	0.00	0.00	0.00	0.00	0.00
TOTAL:			51,192,417.01	3,330,800.49	54,523,217.50	58,638,284.04	58,638,284.04	7,445,867.03
Ingresos excedentes:					54,523,217.50		7,445,867.03	

"BAJO PROTESTA DE DECIR VERDAD DECLARAMOS QUE LOS ESTADOS FINANCIEROS Y SUS NOTAS, SON RAZONABLEMENTE CORRECTOS Y SON RESPONSABILIDAD DEL EMISOR"

Fecha: 06/05/2022 02:38:03 p. m.



MUNICIPIO DE COMALA, COL.
 Sistema Integral de Contabilidad Gubernamental
ESTADO ANALITICO DE INGRESOS
DEL 1 DE ENERO AL 30 DE ABRIL DE 2022

Análisis por: Fuente de Financiamiento

Clave Presupuestaria	Descripción	Rubro	Concepto	Ingreso					
				Estimado Ene-Abr (1)	Ampliaciones / (Reducciones) Ene-Abr (2)	Modificado Ene-Abr (3=1+2)	Devengado Ene-Abr (4)	Recaudado Ene-Abr (5)	Diferencia Ene-Abr (6=5-1)

INGRESOS DEL PODER EJECUTIVO FEDERAL O ESTATAL Y DE LOS MUNICIPIOS

1	IMPUESTOS	51,192,417.01	3,330,800.49	54,523,217.50	58,638,284.04	58,638,284.04	7,445,867.03
2	CUOTAS Y APORTACIONES DE SEGURIDAD SOCIAL	7,195,074.15	0.00	7,195,074.15	8,014,696.05	8,014,696.05	819,621.90
3	CONTRIBUCIONES DE MEJORAS	0.00	0.00	0.00	0.00	0.00	0.00
4	DERECHOS	65,462.00	0.00	65,462.00	68,751.76	68,751.76	3,289.76
5	PRODUCTOS 1	3,402,849.48	0.00	3,402,849.48	3,722,053.24	3,722,053.24	319,203.76
6	APROVECHAMIENTOS 2	89,624.62	0.00	89,624.62	165,943.82	165,943.82	76,319.20
8	PARTICIPACIONES, APORTACIONES, CONVENIOS, INCENTIVOS DERIVADOS DE LA COLABORACION FISCAL Y FONDOS DISTINTOS DE APORTACIONES	122,225.93	0.00	122,225.93	320,294.43	320,294.43	198,068.50
		40,317,180.83	3,330,800.49	43,647,981.32	46,346,544.74	46,346,544.74	6,029,363.91
9	TRANSFERENCIAS, ASIGNACIONES, SUBSIDIOS Y SUBVENCIONES, Y PENSIONES Y JUBILACIONES	0.00	0.00	0.00	0.00	0.00	0.00

INGRESOS DE LOS ENTES PÚBLICOS DE LOS PODERES LEGISLATIVO Y JUDICIAL, DE LOS ÓRGANOS AUTÓNOMOS Y DEL SECTOR PARAESTATAL O PARAMUNICIPAL, ASÍ COMO DE LAS EMPRESAS PRODUCTIVAS DEL ESTADO

7	INGRESOS POR VENTA DE BIENES, PRESTACIÓN DE SERVICIOS Y OTROS INGRESOS 3	0.00	0.00	0.00	0.00	0.00	0.00
	INGRESOS DERIVADOS DE FINANCIAMIENTO	0.00	0.00	0.00	0.00	0.00	0.00
10	INGRESOS DERIVADOS DE FINANCIAMIENTOS	0.00	0.00	0.00	0.00	0.00	0.00

TOTAL: 51,192,417.01 3,330,800.49 54,523,217.50 58,638,284.04 58,638,284.04 7,445,867.03

Ingresos excedentes: 54,523,217.50 7,445,867.03

"BAJO PROTESTA DE DECIR VERDAD DECLARAMOS QUE LOS ESTADOS FINANCIEROS Y SUS NOTAS, SON RAZONABLEMENTE CORRECTOS Y SON RESPONSABILIDAD DEL EMISOR"



MUNICIPIO DE COMALA, COL.
Sistema Integral de Contabilidad Gubernamental
ESTADO ANALITICO DE INGRESOS
DEL 1 DE ENERO AL 30 DE ABRIL DE 2022

Análisis por: Fuente de Financiamiento

Clave Presupuestaria	Descripción	Rubro	Concepto	Ingreso						
				Estimado Ene-Abr (1)	Ampliaciones / (Reducciones) Ene-Abr (2)	Modificado Ene-Abr (3=1+2)	Devengado Ene-Abr (4)	Recaudado Ene-Abr (5)	Diferencia Ene-Abr (6=5-1)	

Nota: Estas firmas corresponden al ESTADO ANALITICO DE INGRESOS

- 1.- Incluye intereses que generan las cuentas bancarias de los entes públicos en productos
- 2.- Incluye donativos en efectivo del Poder Ejecutivo, entre otros aprovechamientos.
- 3.- Se refiere a los ingresos propios obtenidos por los Poderes Legislativo y Judicial, los órganos Autónomos y las entidades de la administración pública paraestatal y paramunicipal por sus actividades diversas no inherentes a su operación que generan recursos y que no sean ingresos por venta de bienes o prestación de servicios, tales como donativos en efectivo, entre otros.



- **Información Presupuestaria**
Estado Analítico del Presupuesto de Egresos





MUNICIPIO DE COMALA, COL.
Sistema Integral de Contabilidad Gubernamental
ESTADO ANALITICO DEL EJERCICIO DEL PRESUPUESTO DE EGRESOS
 Clasificador por Objeto del Gasto (Capítulo y Concepto)
DEL 1 DE ENERO AL 30 DE ABRIL DE 2022

Clave Presupuestaria	Descripción	Egresos						
		Aprobado Ene-Abr (1)	Ampliaciones / (Reducciones) Ene-Abr (2)	Modificado Ene-Abr (3=1+2)	Devengado Ene-Abr (4)	Pagado Ene-Abr (5)	Subejercicio Ene-Abr (6=3-4)	
1 0	SERVICIOS PERSONALES	39,661,710.34	997,381.38	40,659,091.72	18,696,284.78	18,696,284.78	21,962,806.94	
1 1	REMUNERACIONES AL PERSONAL DE CARÁCTER PERMANENTE	10,968,688.92	446,366.23	11,415,055.15	9,859,083.59	9,859,083.59	1,555,971.56	
1 2	REMUNERACIONES AL PERSONAL DE CARÁCTER TRANSITORIO	1,586,215.91	0.00	1,586,215.91	989,852.79	989,852.79	596,363.12	
1 3	REMUNERACIONES ADICIONALES Y ESPECIALES	17,903,892.29	202,011.25	18,105,903.54	3,370,966.12	3,370,966.12	14,734,937.42	
1 4	SEGURIDAD SOCIAL	1,190,698.12	91,000.00	1,281,698.12	876,032.82	876,032.82	405,665.30	
1 5	OTRAS PRESTACIONES SOCIALES Y ECONOMICAS	6,683,238.30	258,003.90	6,941,242.20	3,493,260.36	3,493,260.36	3,447,981.84	
1 6	PREVISIONES	1,143,000.00	0.00	1,143,000.00	0.00	0.00	1,143,000.00	
1 7	PAGO DE ESTIMULOS A SERVIDORES PUBLICOS	185,976.80	0.00	185,976.80	107,089.10	107,089.10	78,887.70	
2 0	MATERIALES Y SUMINISTROS	2,504,518.87	663,608.15	3,168,127.02	2,270,380.86	1,733,510.86	897,746.16	
2 1	MATERIALES DE ADMINISTRACION, EMISION DE DOCUMENTOS Y ARTICULOS OFICIALES	172,155.86	45,750.00	217,905.86	158,368.85	149,679.65	59,537.01	
2 2	ALIMENTOS Y UTENSILIOS	67,944.12	80,734.00	148,678.12	99,818.92	96,518.92	48,859.20	
2 3	MATERIAS PRIMAS Y MATERIALES DE PRODUCCION Y COMERCIALIZACION	36.56	0.00	36.56	0.00	0.00	36.56	
2 4	MATERIALES Y ARTICULOS DE CONSTRUCCION Y DE REPARACION	168,567.70	60,961.00	229,528.70	105,291.58	103,007.50	124,237.12	
2 5	PRODUCTOS QUIMICOS, FARMACEUTICOS Y DE LABORATORIO	45,877.92	35,601.84	81,479.76	62,211.83	62,211.83	19,267.93	
2 6	COMBUSTIBLES, LUBRICANTES Y ADITIVOS	1,363,698.62	313,262.97	1,676,961.59	1,419,616.57	935,145.50	257,345.02	
2 7	VESTUARIO, BLANCOS, PRENDAS DE PROTECCION Y ARTICULOS DEPORTIVOS	60,000.00	36,478.67	96,478.67	4,290.00	4,290.00	92,188.67	
2 8	MATERIALES Y SUMINISTROS PARA SEGURIDAD	108,250.00	-18,379.00	89,871.00	6,266.49	6,266.49	83,604.51	
2 9	HERRAMIENTAS, REFACCIONES Y ACCESORIOS MENORES	517,988.09	109,198.67	627,186.76	414,516.62	376,390.97	212,670.14	
3 0	SERVICIOS GENERALES	4,728,701.82	2,437,530.71	7,166,232.53	4,602,892.82	4,549,684.01	2,563,339.71	
3 1	SERVICIOS BÁSICOS	2,379,735.35	28,331.00	2,408,066.35	1,689,678.49	1,689,678.49	718,387.86	
3 2	SERVICIOS DE ARRENDAMIENTO	31,012.60	149,000.00	180,012.60	158,450.20	153,427.40	21,562.40	
3 3	SERVICIOS PROFESIONALES, CIENTÍFICOS, TÉCNICOS Y OTROS SERVICIOS	228,293.14	682,223.12	910,516.26	488,037.19	475,357.19	422,479.07	
3 4	SERVICIOS FINANCIEROS, BANCARIOS Y COMERCIALES	444,185.77	65,000.00	509,185.77	120,838.17	120,838.17	388,347.60	
3 5	SERVICIOS DE INSTALACION, REPARACION, MANTENIMIENTO Y CONSERVACION	325,357.21	84,440.99	409,798.20	205,479.71	176,733.70	204,318.49	
3 6	SERVICIOS DE COMUNICACION SOCIAL Y PUBLICIDAD	33,027.46	0.00	33,027.46	0.00	0.00	33,027.46	
3 7	SERVICIOS DE TRASLADO Y VIATICOS	44,000.00	0.00	44,000.00	0.00	0.00	44,000.00	
3 8	SERVICIOS OFICIALES	350,000.00	-36,840.00	313,160.00	51,576.79	44,816.79	261,583.21	
3 9	OTROS SERVICIOS GENERALES	893,090.29	1,465,375.60	2,358,465.89	1,888,832.27	1,888,832.27	469,633.62	

"BAJO PROTESTA DE DECIR VERDAD DECLARAMOS QUE LOS ESTADOS FINANCIEROS Y SUS NOTAS, SON RAZONABLEMENTE CORRECTOS Y SON RESPONSABILIDAD DEL EMISOR"



MUNICIPIO DE COMALA, COL.
Sistema Integral de Contabilidad Gubernamental
ESTADO ANALITICO DEL EJERCICIO DEL PRESUPUESTO DE EGRESOS

Clasificador por Objeto del Gasto (Capítulo y Concepto)

DEL 1 DE ENERO AL 30 DE ABRIL DE 2022

Cap-Con	Clave Presupuestaria	Descripción	Egresos					Subejercicio Ene-Abr (6=3+4)
			Aprobado Ene-Abr (1)	Ampliaciones / (Reducciones) Ene-Abr (2)	Modificado Ene-Abr (3=1+2)	Devengado Ene-Abr (4)	Pagado Ene-Abr (5)	
		Analisis por: Clasificador por Objeto del Gasto						
		Concepto						
4 0		TRANSFERENCIAS, ASIGNACIONES, SUBSIDIOS Y OTRAS AYUDAS	9,077,000.07	40,000.00	9,117,000.07	5,847,748.82	5,719,057.70	3,269,251.25
4 1		TRANSFERENCIAS INTERNAS Y ASIGNACIONES AL SECTOR PUBLICO	0.00	0.00	0.00	0.00	0.00	0.00
4 2		TRANSFERENCIAS AL RESTO DEL SECTOR PUBLICO	1,288,000.00	40,000.00	1,328,000.00	1,255,589.00	1,255,589.00	72,411.00
4 3		SUBSIDIOS Y SUBVENCIONES	140,000.00	0.00	140,000.00	63,173.50	63,173.50	76,826.50
4 4		AYUDAS SOCIALES	189,600.00	0.00	189,600.00	52,800.00	52,800.00	136,800.00
4 5		PENSIONES Y JUBILACIONES	7,459,400.07	0.00	7,459,400.07	4,476,186.32	4,347,495.20	2,983,213.75
4 6		TRANSFERENCIAS A FIDEICOMISOS, MANDATOS Y CONTRATOS ANALOGOS.	0.00	0.00	0.00	0.00	0.00	0.00
4 7		TRANSFERENCIAS A LA SEGURIDAD SOCIAL	0.00	0.00	0.00	0.00	0.00	0.00
4 8		DONATIVOS	0.00	0.00	0.00	0.00	0.00	0.00
4 9		TRANSFERENCIAS AL EXTERIOR	0.00	0.00	0.00	0.00	0.00	0.00
5 0		BIENES MUEBLES, INMUEBLES E INTANGIBLES	1,542,794.16	26,600.00	1,569,394.16	85,792.99	50,810.35	1,483,601.17
5 1		MOBILIARIO Y EQUIPO DE ADMINISTRACION	48,000.00	10,600.00	58,600.00	25,036.00	25,036.00	33,564.00
5 2		MOBILIARIO Y EQUIPO EDUCACIONAL Y RECREATIVO	30,000.00	0.00	30,000.00	0.00	0.00	30,000.00
5 3		EQUIPO E INSTRUMENTAL MEDICO Y DE LABORATORIO	0.00	0.00	0.00	0.00	0.00	0.00
5 4		VEHICULOS Y EQUIPO DE TRANSPORTE	1,310,000.00	0.00	1,310,000.00	0.00	0.00	1,310,000.00
5 5		EQUIPO DE DEFENSA Y SEGURIDAD	0.00	33,500.00	33,500.00	17,357.85	17,357.85	16,142.15
5 6		MAQUINARIA, OTROS EQUIPOS Y HERRAMIENTAS	154,794.16	-17,500.00	137,294.16	43,399.14	8,416.50	93,895.02
5 7		ACTIVOS BIOLÓGICOS	0.00	0.00	0.00	0.00	0.00	0.00
5 8		BIENES INMUEBLES	0.00	0.00	0.00	0.00	0.00	0.00
5 9		ACTIVOS INTANGIBLES	0.00	0.00	0.00	0.00	0.00	0.00
6 0		INVERSION PUBLICA	24,569,802.52	12,485,895.82	37,055,698.34	1,371,034.88	1,371,034.88	35,684,663.46
6 1		OBRA PUBLICA EN BIENES DE DOMINIO PUBLICO	24,369,802.52	12,485,895.82	36,855,698.34	1,310,375.07	1,310,375.07	35,545,323.27
6 2		OBRA PUBLICA EN BIENES PROPIOS	200,000.00	0.00	200,000.00	60,659.81	60,659.81	139,340.19
6 3		PROYECTOS PRODUCTIVOS Y ACCIONES DE FOMENTO	0.00	0.00	0.00	0.00	0.00	0.00
7 0		INVERSIONES FINANCIERAS Y OTRAS PROVISIONES	0.00	0.00	0.00	0.00	0.00	0.00
7 1		INVERSIONES PARA EL FOMENTO DE ACTIVIDADES PRODUCTIVAS	0.00	0.00	0.00	0.00	0.00	0.00
7 2		ACCIONES Y PARTICIPACIONES DE CAPITAL	0.00	0.00	0.00	0.00	0.00	0.00
7 3		COMPRA DE TITULOS Y VALORES	0.00	0.00	0.00	0.00	0.00	0.00
7 4		CONCESION DE PRESTAMOS	0.00	0.00	0.00	0.00	0.00	0.00
7 5		INVERSIONES EN FIDEICOMISOS, MANDATOS Y OTROS ANALOGOS	0.00	0.00	0.00	0.00	0.00	0.00
7 6		OTRAS INVERSIONES FINANCIERAS	0.00	0.00	0.00	0.00	0.00	0.00

"BAJO PROTESTA DE DECIR VERDAD DECLARAMOS QUE LOS ESTADOS FINANCIEROS Y SUS NOTAS, SON RAZONABLEMENTE CORRECTOS Y SON RESPONSABILIDAD DEL EMISOR"



MUNICIPIO DE COMALA, COL.
Sistema Integral de Contabilidad Gubernamental
ESTADO ANALITICO DEL EJERCICIO DEL PRESUPUESTO DE EGRESOS

Clasificador por Objeto del Gasto (Capítulo y Concepto)

DEL 1 DE ENERO AL 30 DE ABRIL DE 2022

Análisis por: Clasificador por Objeto del Gasto	Egresos								
	Clave Presupuestaria	Descripción	Concepto	Aprobado Ene-Abr (1)	Ampliaciones / (Reducciones) Ene-Abr (2)	Modificado Ene-Abr (3=1+2)	Devengado Ene-Abr (4)	Pagado Ene-Abr (5)	Subejercicio Ene-Abr (6=3-4)
7 9		PROVISIONES PARA CONTINGENCIAS Y OTRAS EROGACIONES ESPECIALES		0.00	0.00	0.00	0.00	0.00	0.00
8 0		PARTICIPACIONES Y APORTACIONES		0.00	0.00	0.00	0.00	0.00	0.00
8 1		PARTICIPACIONES		0.00	0.00	0.00	0.00	0.00	0.00
8 3		APORTACIONES		0.00	0.00	0.00	0.00	0.00	0.00
8 5		CONVENIOS		0.00	0.00	0.00	0.00	0.00	0.00
9 0		DEUDA PUBLICA		1,770,966.53	-21,800.00	1,749,166.53	493,782.67	493,782.67	1,255,383.86
9 1		AMORTIZACION DE LA DEUDA PUBLICA		310,966.53	0.00	310,966.53	310,966.52	310,966.52	0.01
9 2		INTERESES DE LA DEUDA PUBLICA		160,000.00	33,200.00	193,200.00	182,816.15	182,816.15	10,383.85
9 3		COMISIONES DE LA DEUDA PUBLICA		0.00	0.00	0.00	0.00	0.00	0.00
9 4		GASTOS DE LA DEUDA PUBLICA		0.00	0.00	0.00	0.00	0.00	0.00
9 5		COSTO POR CEBERTURAS		0.00	0.00	0.00	0.00	0.00	0.00
9 6		APOYOS FINANCIEROS		0.00	0.00	0.00	0.00	0.00	0.00
9 9		ADEUDOS DE EJERCICIOS FISCALES ANTERIORES (ADEFAS)		1,300,000.00	-55,000.00	1,245,000.00	0.00	0.00	1,245,000.00
TOTAL DEL GASTO:				83,855,494.31	16,629,216.06	100,484,710.37	33,367,917.82	32,614,165.25	67,116,792.55



MUNICIPIO DE COMALA, COL.
Sistema Integral de Contabilidad Gubernamental
ESTADO ANALITICO DEL EJERCICIO DEL PRESUPUESTO DE EGRESOS
 Clasificación Económica (Tipo de Gasto)

DEL 1 DE ENERO AL 30 DE ABRIL DE 2022

Clave Presupuestaria	Concepto	Egresos					
		Aprobado Ene-Abr (1)	Ampliaciones / (Reducciones) Ene-Abr (2)	Modificado Ene-Abr (3=1+2)	Devengado Ene-Abr (4)	Pagado Ene-Abr (5)	Subejercicio Ene-Abr (6=3-4)
1	GASTO CORRIENTE	50,205,325.19	4,143,320.24	54,348,645.43	27,209,730.10	26,584,668.65	27,138,915.33
2	GASTO DE CAPITAL	25,879,802.52	12,485,895.82	38,365,698.34	1,371,034.88	1,371,034.88	36,994,663.46
3	AMORTIZACION DE LA DEUDA Y DISMINUCION DE PASIVOS	310,966.53	0.00	310,966.53	310,966.52	310,966.52	0.01
4	PENSIONES Y JUBILACIONES	7,459,400.07	0.00	7,459,400.07	4,476,186.32	4,347,495.20	2,983,213.75
5	PARTICIAPCIONES	0.00	0.00	0.00	0.00	0.00	0.00
TOTAL DEL GASTO:		83,855,494.31	16,629,216.06	100,484,710.37	33,367,917.82	32,614,165.25	67,116,792.55

"BAJO PROTESTA DE DECIR VERDAD DECLARAMOS QUE LOS ESTADOS FINANCIEROS Y SUS NOTAS, SON RAZONABLEMENTE CORRECTOS Y SON REPONSABILIDAD DEL EMISOR"



MUNICIPIO DE COMALA, COL.
Sistema Integral de Contabilidad Gubernamental
ESTADO ANALITICO DEL EJERCICIO DEL PRESUPUESTO DE EGRESOS
 Clasificación Administrativa

DEL 1 DE ENERO AL 30 DE ABRIL DE 2022

UP-UR-UE	Clave Presupuestaria	Descripción Concepto	Egresos						Subejercicio Ene-Abr (6=3-4)
			Aprobado Ene-Abr (1)	Ampliaciones / (Reducciones) Ene-Abr (2)	Modificado Ene-Abr (3=1+2)	Devengado Ene-Abr (4)	Pagado Ene-Abr (5)		
01	CABILDO		2,535,357.32	0.00	2,535,357.32	1,551,075.98	1,551,075.98	984,281.34	
01 01	CABILDO		2,535,357.32	0.00	2,535,357.32	1,551,075.98	1,551,075.98	984,281.34	
01 01 01	CABILDO		2,535,357.32	0.00	2,535,357.32	1,551,075.98	1,551,075.98	984,281.34	
02	PRESIDENCIA		2,133,665.36	205,040.00	2,338,705.36	905,704.54	891,562.08	1,433,000.82	
02 01	PRESIDENCIA		2,133,665.36	205,040.00	2,338,705.36	905,704.54	891,562.08	1,433,000.82	
02 01 01	DESAPACHO DEL PRESIDENTE		1,222,649.41	121,520.00	1,344,169.41	532,048.88	528,489.88	812,120.53	
02 01 02	COMUNICACION SOCIAL		285,873.51	83,520.00	369,393.51	159,027.60	152,067.60	210,365.91	
02 01 03	EVENTOS ESPECIALES		206,438.91	0.00	206,438.91	51,667.04	48,043.58	154,771.87	
02 01 04	ATENCION CIUDADANA		67,939.78	0.00	67,939.78	28,466.26	28,466.26	39,473.52	
02 01 05	DIRECCION DE TURISMO		350,763.75	0.00	350,763.75	134,494.76	134,494.76	216,268.99	
03	SECRETARIA		3,145,696.00	592,795.59	3,738,491.59	1,825,441.12	1,816,611.92	1,913,050.47	
03 01	SECRETARIA		3,145,696.00	592,795.59	3,738,491.59	1,825,441.12	1,816,611.92	1,913,050.47	
03 01 01	DESAPACHO DEL SECRETARIO		1,053,561.51	56,300.00	1,109,861.51	568,637.11	568,637.11	541,224.40	
03 01 02	DIRECCION JURIDICA		149,206.54	529,645.59	678,852.13	416,566.72	416,566.72	262,285.41	
03 01 03	DIRECCION DE REGISTRO CIVIL		798,523.59	3,250.00	801,773.59	376,131.34	367,302.14	425,642.25	
03 01 04	JUNTA MUNICIPAL DE ZACUALPAN		98,646.13	0.00	98,646.13	36,512.96	36,512.96	62,133.17	
03 01 05	JUNTA MUNICIPAL DE SUCHITLAN		98,646.13	0.00	98,646.13	52,853.52	52,853.52	45,792.61	
03 01 06	COMISARIAS		184,190.16	0.00	184,190.16	124,388.16	124,388.16	59,802.00	
03 01 07	TELEMATICA		390,843.49	3,600.00	394,443.49	213,751.31	213,751.31	180,692.18	
03 01 08	JUEZ CIVICO		372,078.45	0.00	372,078.45	36,600.00	36,600.00	335,478.45	
04	TESORERIA		3,836,699.61	472,170.55	4,308,870.16	2,282,449.57	2,263,578.92	2,026,420.59	
04 01	TESORERIA		3,836,699.61	472,170.55	4,308,870.16	2,282,449.57	2,263,578.92	2,026,420.59	
04 01 01	DESAPACHO DEL TESORERO		1,705,910.33	79,816.84	1,785,727.17	929,387.79	928,108.99	856,339.38	
04 01 02	INGRESOS		334,471.43	221.03	334,692.46	140,132.46	140,132.46	194,560.00	
04 01 03	EGRESOS Y CONTROL PRESUPUESTAL		410,820.15	0.00	410,820.15	242,707.19	242,707.19	168,112.96	
04 01 05	CATASTRO		1,385,497.70	392,132.68	1,777,630.38	970,222.13	952,630.28	807,408.25	
05	OFICIALIA MAYOR		5,878,533.31	852,697.64	6,731,230.95	2,648,354.50	2,609,773.79	4,082,876.45	
05 01	OFICIALIA MAYOR		5,878,533.31	852,697.64	6,731,230.95	2,648,354.50	2,609,773.79	4,082,876.45	
05 01 01	DESAPACHO DEL OFICIAL MAYOR		5,623,038.85	852,697.64	6,475,736.49	2,512,220.22	2,473,639.51	3,963,516.27	
05 01 03	RECURSOS HUMANOS		255,494.46	0.00	255,494.46	136,134.28	136,134.28	119,360.18	
06	OBRAS PUBLICAS, DESARROLLO URBANO		26,075,848.26	11,592,676.16	37,668,524.42	1,145,263.22	1,127,702.26	36,523,261.20	
06 01	OBRAS PUBLICAS, DESARROLLO URBANO		26,075,848.26	11,592,676.16	37,668,524.42	1,145,263.22	1,127,702.26	36,523,261.20	
06 01 01	OBRAS PUBLICAS, DESARROLLO URBANO		25,704,953.43	11,506,656.16	37,211,609.59	943,186.24	931,345.28	36,268,423.35	
06 01 02	DEPARTAMENTO DE CONSTRUCCION Y SUPERVISION		130,954.60	0.00	130,954.60	64,409.36	64,409.36	66,545.24	
06 01 03	DEPARTAMENTO DE DESARROLLO URBANO		239,940.23	86,020.00	325,960.23	137,667.62	131,947.62	188,292.61	

BAJO PROTESTA DE DECIR VERDAD DECLARAMOS QUE LOS ESTADOS FINANCIEROS Y SUS NOTAS, SON RAZONABLEMENTE CORRECTOS Y SON RESPONSABILIDAD DEL EMISOR



MUNICIPIO DE COMALA, COL.
Sistema Integral de Contabilidad Gubernamental
ESTADO ANALITICO DEL EJERCICIO DEL PRESUPUESTO DE EGRESOS
 Clasificación Administrativa

DEL 1 DE ENERO AL 30 DE ABRIL DE 2022

UP-UR-UE	Clave Presupuestaria	Descripción	Concepto	Egresos						Subejercicio Ene-Abr (6=3+4)
				Aprobado Ene-Abr (1)	Ampliaciones / (Reducciones) Ene-Abr (2)	Modificado Ene-Abr (3=1+2)	Devengado Ene-Abr (4)	Pagado Ene-Abr (5)		
07	DIRECCION DE PLANEACION			590,549.89	0.00	590,549.89	299,334.99	299,334.99	291,214.90	
07 01	DIRECCION DE PLANEACION			590,549.89	0.00	590,549.89	299,334.99	299,334.99	291,214.90	
<i>07 01 01</i>	<i>DIRECCION DE PLANEACION</i>			<i>590,549.89</i>	<i>0.00</i>	<i>590,549.89</i>	<i>299,334.99</i>	<i>299,334.99</i>	<i>291,214.90</i>	
08	SERVICIOS PUBLICOS			15,185,389.98	438,072.71	15,623,462.69	7,741,214.41	7,351,729.56	7,882,248.28	
08 01	SERVICIOS PUBLICOS			15,185,389.98	438,072.71	15,623,462.69	7,741,214.41	7,351,729.56	7,882,248.28	
<i>08 01 01</i>	<i>DESPACHO DEL DIRECTOR DE SERVICIOS PUBLICOS</i>			<i>1,148,685.27</i>	<i>115,241.00</i>	<i>1,263,926.27</i>	<i>784,752.77</i>	<i>654,290.71</i>	<i>479,173.50</i>	
<i>08 01 02</i>	<i>RECOLECCION DE BASURA</i>			<i>2,779,594.33</i>	<i>278,925.03</i>	<i>3,058,519.36</i>	<i>1,160,662.63</i>	<i>945,741.02</i>	<i>1,897,856.73</i>	
<i>08 01 03</i>	<i>ALUMBRADO PUBLICO</i>			<i>3,127,751.47</i>	<i>25,400.00</i>	<i>3,153,151.47</i>	<i>2,063,850.44</i>	<i>2,044,263.93</i>	<i>1,089,301.03</i>	
<i>08 01 04</i>	<i>PANTEON Y RASTRO</i>			<i>922,502.67</i>	<i>4,376.00</i>	<i>926,878.67</i>	<i>467,910.53</i>	<i>467,910.53</i>	<i>458,968.14</i>	
<i>08 01 05</i>	<i>MANTENIMIENTO VIA PUBLICA, PARQUES Y JARDINES</i>			<i>7,206,856.24</i>	<i>14,130.68</i>	<i>7,220,986.92</i>	<i>3,264,038.04</i>	<i>3,239,523.37</i>	<i>3,956,948.88</i>	
09	DESARROLLO AGROPECUARIO			118,836.73	0.00	118,836.73	55,537.58	55,537.58	63,299.15	
09 01	DESARROLLO AGROPECUARIO			118,836.73	0.00	118,836.73	55,537.58	55,537.58	63,299.15	
<i>09 01 01</i>	<i>DESPACHO DEL DIRECTOR DE DESARROLLO AGROPECUARIO</i>			<i>118,836.73</i>	<i>0.00</i>	<i>118,836.73</i>	<i>55,537.58</i>	<i>55,537.58</i>	<i>63,299.15</i>	
10	EDUCACIÓN, CULTURA Y DEPORTE			4,784,857.66	508,608.77	5,293,466.43	2,881,175.75	2,863,592.96	2,412,290.68	
10 01	EDUCACIÓN, CULTURA Y DEPORTE			4,784,857.66	508,608.77	5,293,466.43	2,881,175.75	2,863,592.96	2,412,290.68	
<i>10 01 01</i>	<i>DESPACHO DEL DIRECTOR DE EDUCACION, CULTURA Y DEPORTE</i>			<i>2,567,216.73</i>	<i>465,747.77</i>	<i>3,032,964.50</i>	<i>1,639,892.25</i>	<i>1,627,731.54</i>	<i>1,393,072.25</i>	
<i>10 01 02</i>	<i>ACCION CULTURAL</i>			<i>276,675.51</i>	<i>0.00</i>	<i>276,675.51</i>	<i>150,553.18</i>	<i>150,553.18</i>	<i>126,122.33</i>	
<i>10 01 04</i>	<i>BIBLIOTECAS</i>			<i>1,441,658.61</i>	<i>-170.00</i>	<i>1,441,488.61</i>	<i>732,231.37</i>	<i>732,231.37</i>	<i>709,257.24</i>	
<i>10 01 05</i>	<i>COORDINACION MUNICIPAL DEL DEPORTE</i>			<i>430,883.69</i>	<i>43,031.00</i>	<i>473,914.69</i>	<i>329,032.69</i>	<i>323,610.61</i>	<i>144,882.00</i>	
<i>10 01 07</i>	<i>COORDINACION DE ATENCION A LA JUVENTUD</i>			<i>68,423.12</i>	<i>0.00</i>	<i>68,423.12</i>	<i>29,466.26</i>	<i>29,466.26</i>	<i>38,956.86</i>	
11	DIRECCION DE SEGURIDAD PUBLICA			6,842,079.02	329,877.45	7,171,956.47	3,442,717.90	3,341,047.25	3,729,238.57	
11 01	DIRECCION DE SEGURIDAD PUBLICA			6,842,079.02	329,877.45	7,171,956.47	3,442,717.90	3,341,047.25	3,729,238.57	
<i>11 01 01</i>	<i>SEGURIDAD PUBLICA</i>			<i>6,758,539.50</i>	<i>329,877.45</i>	<i>7,088,416.95</i>	<i>3,406,668.86</i>	<i>3,304,998.21</i>	<i>3,681,748.09</i>	
<i>11 01 02</i>	<i>COORDINACION DE PREVENION AL DELITO</i>			<i>83,539.52</i>	<i>0.00</i>	<i>83,539.52</i>	<i>36,049.04</i>	<i>36,049.04</i>	<i>47,490.48</i>	
12	CONTRALORIA INTERNA			542,719.39	2,550.00	545,269.39	252,362.26	252,362.26	292,907.13	
12 01	CONTRALORIA INTERNA			542,719.39	2,550.00	545,269.39	252,362.26	252,362.26	292,907.13	
<i>12 01 01</i>	<i>CONTRALOR INTERNO</i>			<i>355,137.91</i>	<i>0.00</i>	<i>355,137.91</i>	<i>178,879.02</i>	<i>178,879.02</i>	<i>176,258.89</i>	
<i>12 01 02</i>	<i>DEPARTAMENTO DE INVESTIGACION INTERNA</i>			<i>100,740.74</i>	<i>0.00</i>	<i>100,740.74</i>	<i>33,000.98</i>	<i>33,000.98</i>	<i>67,739.76</i>	
<i>12 01 03</i>	<i>DEPARTAMENTO DE SUBSTANCIACION INTERNA</i>			<i>86,840.74</i>	<i>2,550.00</i>	<i>89,390.74</i>	<i>40,482.26</i>	<i>40,482.26</i>	<i>48,908.48</i>	
13	DIRECCION DE PROTECCION CIVIL			1,077,295.18	136,579.16	1,213,874.34	572,843.45	561,264.27	641,030.89	
13 01	DIRECCION DE PROTECCION CIVIL			1,077,295.18	136,579.16	1,213,874.34	572,843.45	561,264.27	641,030.89	
<i>13 01 01</i>	<i>PROTECCION CIVIL</i>			<i>1,077,295.18</i>	<i>136,579.16</i>	<i>1,213,874.34</i>	<i>572,843.45</i>	<i>561,264.27</i>	<i>641,030.89</i>	
14	JUBILADOS Y PENSIONADOS			7,459,400.07	0.00	7,459,400.07	4,476,186.32	4,347,495.20	2,983,213.75	

"BAJO PROTESTA DE DECIR VERDAD. DECLARAMOS QUE LOS ESTADOS FINANCIEROS Y SUS NOTAS, SON RAZONABLEMENTE CORRECTOS Y SON RESPONSABILIDAD DEL EMISOR"



MUNICIPIO DE COMALA, COL.
Sistema Integral de Contabilidad Gubernamental
ESTADO ANALITICO DEL EJERCICIO DEL PRESUPUESTO DE EGRESOS
 Clasificación Administrativa

DEL 1 DE ENERO AL 30 DE ABRIL DE 2022

Clave Presupuestaria	Descripción	Egresos							Subejercicio Ene-Abr (6=3-4)
		UP-UR-UE	Concepto	Aprobado Ene-Abr (1)	Ampliaciones / (Reducciones) Ene-Abr (2)	Modificado Ene-Abr (3=1+2)	Devengado Ene-Abr (4)	Pagado Ene-Abr (5)	
14 01	JUBILADOS Y PENSIONADOS			7,459,400.07	0.00	7,459,400.07	4,476,186.32	4,347,495.20	2,983,213.75
14 01 01	JUBILADOS Y PENSIONADOS			7,459,400.07	0.00	7,459,400.07	4,476,186.32	4,347,495.20	2,983,213.75
15	ORGANISMOS PUBLICOS DESCENTRALIZADOS			1,408,000.00	100,969.69	1,508,969.69	1,376,248.81	1,376,248.81	132,720.88
15 01	ORGANISMOS PUBLICOS DESCENTRALIZADOS			1,408,000.00	100,969.69	1,508,969.69	1,376,248.81	1,376,248.81	132,720.88
15 01 01	DIF MUNICIPAL			1,160,000.00	40,000.00	1,200,000.00	1,190,000.00	1,190,000.00	10,000.00
15 01 03	COMISION DE AGUA POTABLE Y ALCANTARILLADO DE COMALA			128,000.00	0.00	128,000.00	65,589.00	65,589.00	62,411.00
15 01 04	INSTITUTO DE LA MUJER			120,000.00	60,969.69	180,969.69	120,659.81	120,659.81	60,309.88
16	OBRA PUBLICA E INVERSION			0.00	1,418,978.34	1,418,978.34	1,310,375.07	1,310,375.07	108,603.27
16 01	OBRA PUBLICA			0.00	1,418,978.34	1,418,978.34	1,310,375.07	1,310,375.07	108,603.27
16 01 02	OBRA PUBLICA EN EJECUCION			0.00	0.00	0.00	0.00	0.00	0.00
16 01 03	REFERENDOS DE OBRA PUBLICA			0.00	1,418,978.34	1,418,978.34	1,310,375.07	1,310,375.07	108,603.27
17	DEUDA PUBLICA			1,770,966.53	-21,800.00	1,749,166.53	493,782.67	493,782.67	1,255,383.86
17 01	DEUDA PUBLICA			1,770,966.53	-21,800.00	1,749,166.53	493,782.67	493,782.67	1,255,383.86
17 01 01	DEUDA PUBLICA			1,770,966.53	-21,800.00	1,749,166.53	493,782.67	493,782.67	1,255,383.86
18	TRANSFERENCIAS, SUBSIDIOS Y AYUDAS			189,600.00	0.00	189,600.00	52,800.00	52,800.00	136,800.00
18 02	TRANSFERENCIAS, SUBSIDIOS Y AYUDAS			189,600.00	0.00	189,600.00	52,800.00	52,800.00	136,800.00
18 02 02	COMUNIDAD FRATERNA POR UNA VIDA MEJOR I.A.P.			8,000.00	0.00	8,000.00	8,000.00	8,000.00	0.00
18 02 03	APOYOS PARA MEJORAR LA VIDA DE SU GENTE			68,000.00	0.00	68,000.00	0.00	0.00	68,000.00
18 02 05	SECRETARIA DE SALUD			14,000.00	0.00	14,000.00	11,200.00	11,200.00	2,800.00
18 02 26	CASA HOGAR PARA MAMAS SOLTERAS RITA RUIZ VELAZCO IAP			4,000.00	0.00	4,000.00	0.00	0.00	4,000.00
18 02 27	APOYOS SOCIALES			33,600.00	0.00	33,600.00	33,600.00	33,600.00	0.00
18 02 30	AYUDAS DIVERSAS			62,000.00	0.00	62,000.00	0.00	0.00	62,000.00
19	FERIAS, FESTEJOS Y FESTIVALES			280,000.00	0.00	280,000.00	55,049.68	48,289.68	224,950.32
19 01	FERIAS, FESTEJOS Y FESTIVALES			280,000.00	0.00	280,000.00	55,049.68	48,289.68	224,950.32
19 01 05	FERIA DEL PONCHE, PAN Y CAFE			220,000.00	0.00	220,000.00	55,049.68	48,289.68	164,950.32
19 01 06	FESTIVAL NAVIDEÑO			20,000.00	0.00	20,000.00	0.00	0.00	20,000.00
19 01 08	FESTIVAL DE LAS ARTESANIAS			20,000.00	0.00	20,000.00	0.00	0.00	20,000.00
19 01 09	FESTIVAL DE LA CERVEZA			20,000.00	0.00	20,000.00	0.00	0.00	20,000.00
TOTAL DEL GASTO:				83,855,494.31	16,629,216.06	100,484,710.37	33,367,917.82	32,614,165.25	67,116,792.55

"BAJO PROTESTA DE DECIR VERDAD DECLARAMOS QUE LOS ESTADOS FINANCIEROS Y SUS NOTAS, SON RAZONABLEMENTE CORRECTOS Y SON RESPONSABILIDAD DEL EMISOR"



MUNICIPIO DE COMALA, COL.
Sistema Integral de Contabilidad Gubernamental
ESTADO ANALITICO DEL EJERCICIO DEL PRESUPUESTO DE EGRESOS
 Clasificación Funcional (Finalidad y Función)

DEL 1 DE ENERO AL 30 DE ABRIL DE 2022

Fin-Fun	Clave Presupuestaria	Descripción	Egresos					Subejercicio Ene-Abr (6=3+4)
			Aprobado Ene-Abr (1)	Ampliaciones / (Reducciones) Ene-Abr (2)	Modificado Ene-Abr (3=1+2)	Devengado Ene-Abr (4)	Pagado Ene-Abr (5)	
01	GOBIERNO		71,472,623.95	14,307,534.23	85,780,158.18	25,449,007.69	24,958,273.42	60,331,150.49
01 01	LEGISLACION		2,535,357.32	0.00	2,535,357.32	1,551,075.98	1,551,075.98	984,281.34
01 02	JUSTICIA		0.00	0.00	0.00	0.00	0.00	0.00
01 03	COORDINACION DE LA POLITICA DE GOBIERNO		26,458,155.42	511,466.52	26,969,621.94	14,324,783.12	14,019,909.96	12,644,838.82
01 04	RELACIONES EXTERIORES		0.00	0.00	0.00	0.00	0.00	0.00
01 05	ASUNTOS FINANCIEROS Y HACENDARIOS		0.00	0.00	0.00	0.00	0.00	0.00
01 06	SEGURIDAD NACIONAL		0.00	0.00	0.00	0.00	0.00	0.00
01 07	ASUNTOS DE ORDEN PUBLICO Y DE SEGURIDAD INTERIOR		7,835,834.68	466,456.61	8,302,291.29	3,979,512.31	3,866,262.48	4,322,778.98
01 08	OTROS SERVICIOS GENERALES		34,643,276.53	13,329,611.10	47,972,887.63	5,593,636.28	5,521,025.00	42,379,251.35
02	DESARROLLO SOCIAL		10,261,140.08	2,343,481.83	12,604,621.91	7,290,632.70	7,027,614.40	5,313,989.21
02 01	PROTECCION AMBIENTAL		2,898,431.06	278,925.03	3,177,356.09	1,216,200.21	1,001,278.60	1,961,155.88
02 02	VIVIENDA Y SERVICIOS A LA COMUNIDAD		627,195.18	1,515,948.03	2,143,143.21	1,734,769.02	1,711,015.12	408,374.19
02 03	SALUD		94,000.00	0.00	94,000.00	19,200.00	19,200.00	74,800.00
02 04	RECREACION, CULTURA Y OTRAS MANIFESTACIONES SOCIALES		4,986,434.54	508,608.77	5,495,043.31	2,906,759.17	2,882,416.38	2,588,284.14
02 05	EDUCACION		0.00	0.00	0.00	0.00	0.00	0.00
02 06	PROTECCION SOCIAL		1,383,600.00	40,000.00	1,423,600.00	1,289,189.00	1,289,189.00	134,411.00
02 07	OTROS ASUNTOS SOCIALES		271,479.30	0.00	271,479.30	124,515.30	124,515.30	146,964.00
03	DESARROLLO ECONOMICO		350,763.75	0.00	350,763.75	134,494.76	134,494.76	216,268.99
03 01	ASUNTOS ECONOMICOS, COMERCIALES Y LABORALES EN GENERAL		0.00	0.00	0.00	0.00	0.00	0.00
03 02	AGROPECUARIA, SILVICULTURA, PESCA Y CAZA		0.00	0.00	0.00	0.00	0.00	0.00
03 03	COMBUSTIBLES Y ENERGIA		0.00	0.00	0.00	0.00	0.00	0.00
03 04	MINERIA, MANUFACTURAS Y CONSTRUCCION		0.00	0.00	0.00	0.00	0.00	0.00
03 05	TRANSPORTE		0.00	0.00	0.00	0.00	0.00	0.00
03 06	COMUNICACIONES		0.00	0.00	0.00	0.00	0.00	0.00
03 07	TURISMO		350,763.75	0.00	350,763.75	134,494.76	134,494.76	216,268.99
03 08	CIENCIA, TECNOLOGIA E INNOVACION		0.00	0.00	0.00	0.00	0.00	0.00
03 09	OTRAS INDUSTRIAS Y OTROS ASUNTOS ECONOMICOS		0.00	0.00	0.00	0.00	0.00	0.00
04	OTRAS NO CLASIFICADAS EN FUNCIONES ANTERIORES		1,770,966.53	-21,800.00	1,749,166.53	493,782.67	493,782.67	1,255,383.86
04 01	TRANSACCIONES DE LA DEUDA PUBLICA / COSTO FINANCIERO DE LA DEUDA		0.00	0.00	0.00	0.00	0.00	0.00
04 02	TRANSFERENCIAS, PARTICIPACIONES Y APORTACIONES ENTRE DIFERENTES NIVELES Y ORDENES DE GOBIERNO		0.00	0.00	0.00	0.00	0.00	0.00
04 03	SANEAMIENTO DEL SISTEMA FINANCIERO		0.00	0.00	0.00	0.00	0.00	0.00
04 04	ADEUDOS DE EJERCICIOS FISCALES ANTERIORES		1,770,966.53	-21,800.00	1,749,166.53	493,782.67	493,782.67	1,255,383.86

"BAJO PROTESTA DE DECIR VERDAD DECLARAMOS QUE LOS ESTADOS FINANCIEROS Y SUS NOTAS, SON RAZONABLEMENTE CORRECTOS Y SON RESPONSABILIDAD DEL EMISOR"



MUNICIPIO DE COMALA, COL.
Sistema Integral de Contabilidad Gubernamental
ESTADO ANALITICO DEL EJERCICIO DEL PRESUPUESTO DE EGRESOS
Clasificación Funcional (Finalidad y Función)

DEL 1 DE ENERO AL 30 DE ABRIL DE 2022

Análisis por: Clasificación Funcional	Egresos							
	Clave Presupuestaria	Descripción	Concepto	Aprobado Ene-Abr (1)	Ampliaciones / (Reducciones) Ene-Abr (2)	Modificado Ene-Abr (3=1+2)	Devengado Ene-Abr (4)	Pagado Ene-Abr (5)

TOTAL DEL GASTO: 83,855,494.31 16,629,216.06 100,484,710.37 33,367,917.82 32,614,165.25 67,116,792.55



MUNICIPIO DE COMALA, COL.
Sistema Integral de Contabilidad Gubernamental
ESTADO ANALITICO DEL EJERCICIO DEL PRESUPUESTO DE EGRESOS
Fuente de Financiamiento

DEL 1 DE ENERO AL 30 DE ABRIL DE 2022

Clave Presupuestaria FF-OF-RF	Descripción Concepto	Egresos						Subejercicio Ene-Abr (6=3-4)
		Aprobado Ene-Abr (1)	Ampliaciones / (Reducciones) Ene-Abr (2)	Modificado Ene-Abr (3=1+2)	Devengado Ene-Abr (4)	Pagado Ene-Abr (5)		
01	NO ETIQUETADO	51,625,358.46	3,690,133.63	55,315,492.09	27,926,271.87	27,285,769.13	27,389,220.22	
01 01	RECURSOS FISCALES	51,625,358.46	3,690,133.63	55,315,492.09	27,926,271.87	27,285,769.13	27,389,220.22	
01 01 01	RECURSOS PROPIOS	51,625,358.46	3,690,133.63	55,315,492.09	27,926,271.87	27,285,769.13	27,389,220.22	
02	ETIQUETADO	32,230,135.85	12,939,082.43	45,169,218.28	5,441,645.95	5,328,396.12	39,727,572.33	
02 05	RECURSOS FEDERALES	32,230,135.85	12,939,082.43	45,169,218.28	5,441,645.95	5,328,396.12	39,727,572.33	
02 05 01	FONDO DE INFRAESTRUCTURA SOCIAL MUNICIPAL	24,369,802.52	11,066,917.48	35,436,720.00	0.00	0.00	35,436,720.00	
02 05 02	FONDO DE FORTALECIMIENTOS SOCIAL MUNICIPAL	7,860,333.33	360,832.75	8,221,166.08	4,061,637.17	3,952,187.34	4,159,528.91	
02 05 06	REFERENDO FAIS 2021	0.00	1,310,375.07	1,310,375.07	1,310,375.07	1,310,375.07	0.00	
02 05 09	REFERENDO DE FISM 2014	0.00	108,603.27	108,603.27	0.00	0.00	108,603.27	
02 05 13	REFERENDO FORTAMUN 2017	0.00	5,909.32	5,909.32	5,909.32	5,909.32	0.00	
02 05 14	REFERENDO FORTAMUN 2019	0.00	8,822.65	8,822.65	8,822.65	8,822.65	0.00	
02 05 15	REFERENDO FORTAMUN 2020	0.00	50,620.05	50,620.05	37,674.24	33,874.24	12,945.81	
02 05 16	REFERENDO FORTAMUN 2021	0.00	27,001.84	27,001.84	17,227.50	17,227.50	9,774.34	
TOTAL DEL GASTO:		83,855,494.31	16,629,216.06	100,484,710.37	33,367,917.82	32,614,165.25	67,116,792.55	




MUNICIPIO DE COMALA, COL.
Sistema Integral de Contabilidad Gubernamental
ESTADO ANALITICO DEL EJERCICIO DEL PRESUPUESTO DE EGRESOS
 Ubicación Geográfica

DEL 1 DE ENERO AL 30 DE ABRIL DE 2022

Análisis por: Ubicación Geográfica	Ubicación Geográfica		Egresos					Subejercicio Ene-Abr (6=3-4)
	Clave Presupuestaria	Descripción	Aprobado Ene-Abr (1)	Ampliaciones / (Reducciones) Ene-Abr (2)	Modificado Ene-Abr (3=1+2)	Devengado Ene-Abr (4)	Pagado Ene-Abr (5)	
Ent-Mun-Loc-Col	Concepto							
06 COLIMA			83,855,494.31	16,629,216.06	100,484,710.37	33,367,917.82	32,614,165.25	67,116,792.55
06 003 COMALA			83,855,494.31	15,149,268.03	99,004,762.34	31,996,882.94	31,243,130.37	67,007,879.40
06 003 1		COMALA	0.00	1,479,948.03	1,479,948.03	1,371,034.88	1,371,034.88	108,913.15
06 003 1		008 CENTRO	0.00	1,479,948.03	1,479,948.03	1,371,034.88	1,371,034.88	108,913.15
TOTAL DEL GASTO:			83,855,494.31	16,629,216.06	100,484,710.37	33,367,917.82	32,614,165.25	67,116,792.55



- **Información de Deuda**





MUNICIPIO DE COMALA, COL.
Sistema Integral de Contabilidad Gubernamental
ENDEUDAMIENTO NETO
DEL 1 DE ENERO AL 30 DE ABRIL DE 2022

Identificación de Crédito o Instrumento	Contratación/Colocación A	Amortización B	Endeudamiento Neto C = A - B
Créditos Bancarios			
CREDITO BANOBRAS 13903	0.00	0.00	0.00
BANOBRAS 7176	0.00	247,044.79	-247,044.79
BANOBRAS 7206	0.00	63,921.73	-63,921.73
BANOBRAS FISM 12580	0.00	0.00	0.00
Total Créditos Bancarios	0.00	310,966.52	-310,966.52
Otros Instrumentos de Deuda			
Total Otros Instrumentos de Deuda	0.00	0.00	0.00
TOTAL	0.00	310,966.52	-310,966.52



MUNICIPIO DE COMALA, COL.
Sistema Integral de Contabilidad Gubernamental
INTERESES DE LA DEUDA
DEL 1 DE ENERO AL 30 DE ABRIL DE 2022

Identificación de Crédito o Instrumento	Devengado	Pagado
Créditos Bancarios		
CREDITO BANOBRAS 13903	0.00	0.00
BANOBRAS 7176	146,806.84	146,806.84
BANOBRAS 7206	36,009.31	36,009.31
BANOBRAS FISM 12580	0.00	0.00
Total de Intereses de Créditos Bancarios	182,816.15	182,816.15
Otros Instrumentos de Deuda		
Total de Intereses de Otros Instrumentos de Deuda	0.00	0.00
TOTAL	182,816.15	182,816.15



- **Información Programática**





MUNICIPIO DE COMALA, COL.
Sistema Integral de Contabilidad Gubernamental
GASTO POR CATEGORIA PROGRAMATICA
DEL 1 DE ENERO AL 30 DE ABRIL DE 2022

Clave Presupuestaria	Descripción	Egresos					Subejercicio Ene-Abr (6=3-4)		
		GGasto-TProg-Mod	Concepto	Aprobado Ene-Abr (1)	Ampliaciones / (Reducciones) Ene-Abr (2)	Modificado Ene-Abr (3=1+2)		Devengado Ene-Abr (4)	Pagado Ene-Abr (5)
1 PROGRAMAS				82,084,527.78	16,651,016.06	98,735,543.84	32,874,135.15	32,120,382.58	65,861,408.69
1 1 SUBSIDIOS: SECTOR SOCIAL Y PRIVADO O ENTIDADES FEDERATIVAS Y MUNICIPIOS				0.00	0.00	0.00	0.00	0.00	0.00
1 1 S SUJETOS A REGLAS DE OPERACIÓN				0.00	0.00	0.00	0.00	0.00	0.00
1 1 U OTROS SUBSIDIOS				0.00	0.00	0.00	0.00	0.00	0.00
1 2 DESEMPEÑO DE LAS FUNCIONES				74,625,127.71	16,651,016.06	91,276,143.77	28,397,948.83	27,772,887.38	62,878,194.94
1 2 E PRESTACION DE SERVICIOS PUBLICOS				74,625,127.71	16,651,016.06	91,276,143.77	28,397,948.83	27,772,887.38	62,878,194.94
1 2 B PROVISION DE BIENES PUBLICOS				0.00	0.00	0.00	0.00	0.00	0.00
1 2 P PLANEACIÓN, SEGUIMIENTO Y EVALUACIÓN DE POLÍTICAS PÚBLICAS				0.00	0.00	0.00	0.00	0.00	0.00
1 2 F PROMOCION Y FOMENTO				0.00	0.00	0.00	0.00	0.00	0.00
1 2 G REGULACIÓN Y SUPERVISIÓN				0.00	0.00	0.00	0.00	0.00	0.00
1 2 A FUNCIONES DE LAS FUERZAS ARMADAS (ÚNICAMENTE GOBIERNO FEDERAL)				0.00	0.00	0.00	0.00	0.00	0.00
1 2 R ESPECÍFICOS				0.00	0.00	0.00	0.00	0.00	0.00
1 2 K PROYECTOS DE INVERSIÓN				0.00	0.00	0.00	0.00	0.00	0.00
1 3 ADMINISTRATIVOS Y DE APOYO				0.00	0.00	0.00	0.00	0.00	0.00
1 3 M APOYO AL PROCESO PRESUPUESTARIO Y PARA MEJORAR LA EFICIENCIA INSTITUCIONAL				0.00	0.00	0.00	0.00	0.00	0.00
1 3 O APOYO A LA FUNCIÓN PÚBLICA Y AL MEJORAMIENTO DE LA GESTIÓN				0.00	0.00	0.00	0.00	0.00	0.00
1 3 W OPERACIONES AJENAS				0.00	0.00	0.00	0.00	0.00	0.00
1 4 COMPROMISOS				0.00	0.00	0.00	0.00	0.00	0.00
1 4 L OBLIGACIONES DE CUMPLIMIENTO DE RESOLUCIÓN JURISDICCIONAL				0.00	0.00	0.00	0.00	0.00	0.00
1 4 N DESASTRES NATURALES				0.00	0.00	0.00	0.00	0.00	0.00
1 5 OBLIGACIONES				7,459,400.07	0.00	7,459,400.07	4,476,186.32	4,347,495.20	2,983,213.75
1 5 J PENSIONES Y JUBILACIONES				7,459,400.07	0.00	7,459,400.07	4,476,186.32	4,347,495.20	2,983,213.75
1 5 T APORTACIONES A LA SEGURIDAD SOCIAL				0.00	0.00	0.00	0.00	0.00	0.00
1 5 Y APORTACIONES A FONDOS DE ESTABILIZACIÓN				0.00	0.00	0.00	0.00	0.00	0.00
1 5 Z APORTACIONES A FONDOS DE INVERSIÓN Y REESTRUCTURA DE PENSIONES				0.00	0.00	0.00	0.00	0.00	0.00
1 6 PROGRAMAS DE GASTO FEDERALIZADO (GOBIERNO FEDERAL)				0.00	0.00	0.00	0.00	0.00	0.00
1 6 I GASTO FEDERALIZADO				0.00	0.00	0.00	0.00	0.00	0.00
2 GASTO NO PROGRAMABLE				1,770,966.53	-21,800.00	1,749,166.53	493,782.67	493,782.67	1,255,383.86
2 1 GASTO NO PROGRAMABLE				1,770,966.53	-21,800.00	1,749,166.53	493,782.67	493,782.67	1,255,383.86
2 1 C PARTICIPACIONES A ENTIDADES FEDERATIVAS Y MUNICIPIOS				0.00	0.00	0.00	0.00	0.00	0.00
2 1 D COSTO FINANCIERO, DEUDA O APOYOS A DEUDORES Y				0.00	0.00	0.00	0.00	0.00	0.00

"BAJO PROTESTA DE DECIR VERDAD DECLARAMOS QUE LOS ESTADOS FINANCIEROS Y SUS NOTAS, SON RAZONABLEMENTE CORRECTOS Y SON RESPONSABILIDAD DEL EMISOR"



MUNICIPIO DE COMALA, COL.
Sistema Integral de Contabilidad Gubernamental
GASTO POR CATEGORIA PROGRAMATICA
DEL 1 DE ENERO AL 30 DE ABRIL DE 2022

Análisis por: Modalidad de Programa	Clave Presupuestaria	Descripción	Concepto	Egresos					Subejercicio Ene-Abr (6=3+4)
				Aprobado Ene-Abr (1)	Ampliaciones / (Reducciones) Ene-Abr (2)	Modificado Ene-Abr (3=1+2)	Devengado Ene-Abr (4)	Pagado Ene-Abr (5)	


2 1 H ADEUDOS DE EJERCICIOS FISCALES ANTERIORES				1,770,966.53	-21,800.00	1,749,166.53	493,782.67	493,782.67	1,255,383.86
--	--	--	--	--------------	------------	--------------	------------	------------	--------------

TOTAL DEL GASTO: 83,855,494.31 16,629,216.06 100,484,710.37 33,367,917.82 32,614,165.25 67,116,792.55

"BAJO PROTESTA DE DECIR VERDAD DECLARAMOS QUE LOS ESTADOS FINANCIEROS Y SUS NOTAS, SON RAZONABLEMENTE CORRECTOS Y SON REPOSIBILIDAD DEL EMISOR"



- **Indicadores de Postura Fiscal**





MUNICIPIO DE COMALA, COL.
Sistema Integral de Contabilidad Gubernamental
INDICADORES DE POSTURA FISCAL
DEL 1 DE ENERO AL 30 DE ABRIL DE 2022

Concepto	Estimado	Devengado	Pagado ³
I. Ingresos Presupuestarios(I=1+2)			
1. <i>Ingresos del Gobierno de la Entidad Federativa¹</i>	51,192,417.01	58,638,284.04	58,638,284.04
2. <i>Ingresos del Sector Paraestatal¹</i>			

II. Egresos Presupuestarios(II=3+4)			
3. <i>Egresos del Gobierno de la Entidad Federativa²</i>	83,855,494.31	33,367,917.82	32,614,165.25
4. <i>Egresos del Sector Paraestatal²</i>			
III. Balance Presupuestario(Superávit o Déficit)(III = I - II)	-32,663,077.30	25,270,366.22	26,024,118.79

Concepto	Estimado	Devengado	Pagado ³
III. Balance Presupuestario(Superávit o Déficit)	-32,663,077.30	25,270,366.22	26,024,118.79
IV. Intereses, Comisiones y Gastos de la Deuda	160,000.00	182,816.15	182,816.15
V. Balance Primario(Superávit o Déficit)(V = III - IV)	-32,823,077.30	25,087,550.07	25,841,302.64

Concepto	Estimado	Devengado	Pagado ³
A. Financiamiento	0.00	0.00	0.00
B. Amortización de la Deuda	310,966.53	310,966.52	310,966.52
C. Endeudamiento o desendeudamiento(C = A - B)	-310,966.53	-310,966.52	-310,966.52

1. Los Ingresos que se presentan son los ingresos presupuestario totales sin incluir los ingresos por financiamientos. Los Ingresos del Gobierno de la Entidad Federativa corresponden a los del Poder Ejecutivo, Legislativo Judicial y Autónomos.
2. Los Egresos que se presentan son los egresos presupuestarios totales sin incluir los egresos por amortización. Los egresos del Gobierno de la Entidad Federativa corresponden a los del Poder Ejecutivo, Legislativo, Judicial y Órganos Autónomos.
3. Para Ingresos se reportan los ingresos recaudados; para egresos se reportan los egresos pagados.